



TRIBUNAL DE CONTAS DO ESTADO DE SANTA CATARINA
DIRETORIA DE CONTROLE DOS MUNICÍPIOS

EXTRATO DAS INFORMAÇÕES RECEBIDAS - PRESTAÇÃO DE CONTAS

Município: VARGEM
Data recebimento das informações: 26 de Maio de 2015

Descrição Arquivo	Situação Contador	Data Execução	CPF Contador	Situação Gestor	Data Execução	CPF Gestor
Anexo 1 - Demonstrativo da Receita e Despesa segundo as Categorias Econômicas	Assinado	08/05/2015	034.376.329-06	Assinado	15/05/2015	021.962.759-21
Anexo 2 - Receita Segundo as Categorias Econômicas	Assinado	08/05/2015	034.376.329-06	Assinado	15/05/2015	021.962.759-21
Anexo 2 - Resumo Geral das Despesas	Assinado	08/05/2015	034.376.329-06	Assinado	15/05/2015	021.962.759-21
Anexo 2 - Natureza das Despesas Segundo as Categorias Econômicas	Assinado	08/05/2015	034.376.329-06	Assinado	15/05/2015	021.962.759-21
Anexo 6 - Programa de Trabalho por Órgão e Unidade Orçamentária	Assinado	08/05/2015	034.376.329-06	Assinado	15/05/2015	021.962.759-21
Anexo 7 - Demonstrativo de Funções, SubFunções e Programas por Projetos e Atividades	Assinado	08/05/2015	034.376.329-06	Assinado	15/05/2015	021.962.759-21
Anexo 8 - Demonstrativo da Despesa por Funções, SubFunções e Programas conforme o vínculo com os Recursos	Assinado	08/05/2015	034.376.329-06	Assinado	15/05/2015	021.962.759-21
Anexo 9 - Demonstrativo da Despesa por Funções, SubFunções e Programas conforme o vínculo com os Recursos	Assinado	08/05/2015	034.376.329-06	Assinado	15/05/2015	021.962.759-21
Anexo 10 - Comparativo da Receita Orçada com a Arrecadada	Assinado	08/05/2015	034.376.329-06	Assinado	15/05/2015	021.962.759-21
Anexo 11 - Comparativo da Despesa Autorizada com a Realizada	Assinado	08/05/2015	034.376.329-06	Assinado	15/05/2015	021.962.759-21
Anexo 12 - Balanço Orçamentário	Assinado	08/05/2015	034.376.329-06	Assinado	15/05/2015	021.962.759-21
Anexo 13 - Balanço Financeiro	Assinado	08/05/2015	034.376.329-06	Assinado	15/05/2015	021.962.759-21
Anexo 14 - Balanço Patrimonial	Assinado	08/05/2015	034.376.329-06	Assinado	15/05/2015	021.962.759-21
Anexo 15 - Demonstração das Variações Patrimoniais	Assinado	08/05/2015	034.376.329-06	Assinado	15/05/2015	021.962.759-21
Anexo 16- Demonstrativo da Dívida Fundada	Assinado	08/05/2015	034.376.329-06	Assinado	15/05/2015	021.962.759-21
Anexo 17 - Demonstrativo da Dívida Flutuante	Assinado	08/05/2015	034.376.329-06	Assinado	15/05/2015	021.962.759-21
Relatório Circunstanciado do órgão competente	-	-	-	Assinado	15/05/2015	021.962.759-21
Relatório do Conselho do FUNDEB	-	-	-	Assinado	15/05/2015	021.962.759-21
Relatório do Fundo dos Direitos da Criança e do Adolescente - FIA	-	-	-	Assinado	06/05/2015	021.962.759-21
Notas Explicativas do Balanço	-	-	-	-	-	-
Parecer do Conselho Municipal de Saúde	-	-	-	Assinado	07/05/2015	021.962.759-21

Parecer do Conselho Municipal de Assistência Social	-	-	-	Assinado	06/05/2015	021.962.759-21
Parecer do Conselho Municipal de Alimentação Escolar	-	-	-	Assinado	06/05/2015	021.962.759-21
Parecer do Conselho Municipal do Idoso	-	-	-	Assinado	06/05/2015	021.962.759-21
Parecer do Conselho Municipal dos Direitos da Criança e do Adolescente - FIA	-	-	-	Assinado	06/05/2015	021.962.759-21
Anexo 13 - Balanço Financeiro - Prefeitura	Assinado	07/05/2015	034.376.329-06	Assinado	07/05/2015	021.962.759-21
Anexo 14 - Balanço Patrimonial - Prefeitura	Assinado	07/05/2015	034.376.329-06	Assinado	07/05/2015	021.962.759-21



Florianópolis, 26 de Maio de 2015

Sr. Presidente

Com os nossos cordiais cumprimentos, encaminho por intermédio do presente, e em atenção ao previsto no artigo 20 da Resolução TC n.º 16/94, e alterações posteriores, as Demonstrações Contábeis e quadros demonstrativos do exercício encerrado, de forma Consolidada, nos termos dos anexos estabelecidos nos artigos 101 da Lei n.º 4.320/64, de 17 de março de 1964 e alterações posteriores, com abrangência ao exercício de 2014.

Sendo o que nos apresenta para o momento e colocando-nos à disposição para informações adicionais que se fizerem necessárias.

Cordialmente,

Nelson Gasperim Junior Deise Salmoria Pires CRC/SC-026647/O-1
Prefeito Contador - CRC

Demonstrativo da Receita e Despesa

Segundo as Categorias Econômicas - Anexo 1

Município de VARGEM

Competência: 2014

Títulos	R\$	Títulos	R\$
Receitas Correntes	17.628.592,47	Despesas Correntes	13.495.308,60
Receita Tributária	7.225.998,96	Pessoal e Encargos Sociais	5.929.093,42
Receita de Contribuições	54.013,15	Juros e Encargos da Dívida	6.800,23
Receita Patrimonial	173.647,79	Outras despesas correntes	7.559.414,95
Receita Agropecuária	0,00		
Receita industrial	0,00	Despesas Intra-Orçamentárias Correntes	0,00
Receita de Serviços	102.843,51		
Transferências Correntes	11.824.837,17		
Outras Receitas Correntes	42.218,58		
(-) Deduções da Receita Corrente	-1.794.966,69		
Receitas Intra-Orçamentárias Correntes	0,00		
(-) Deduções da Receita Intra-Orçamentária Corrente	0,00		
Déficit		Superávit	4.133.283,87
Total	17.628.592,47	Total	17.628.592,47
Receitas de Capital	318.431,63	Despesas de Capital	2.662.132,45
Operações de Crédito	39.611,14		
Alienação de Bens	69.970,00	Investimentos	2.480.644,41
Amortização de Empréstimos	0,00	Inversões Financeiras	0,00
Transferências de Capital	208.850,49	Amortização da Dívida	181.488,04
Outras Receitas de Capital	0,00		
(-) Deduções da Receita de Capital	0,00	Despesas Intra-Orçamentárias de Capital	0,00
Receitas Intra-Orçamentárias de Capital	0,00		
(-) Deduções da Receita Intra-Orçamentária de Capital	0,00		
Déficit	2.343.700,82	Superávit	
Total	2.662.132,45	Total	2.662.132,45
Receitas Correntes	17.628.592,47	Despesas Correntes	13.495.308,60
Receitas Intra-Orçamentárias Correntes	0,00	Despesas Intra-Orçamentárias Correntes	0,00
Receita de Capital	318.431,63	Despesas de Capital	2.662.132,45
Receitas Intra-Orçamentárias de Capital	0,00	Despesas Intra-Orçamentárias de Capital	0,00
Subtotal	17.947.024,10	Subtotal	16.157.441,05
Déficit		Superávit	1.789.583,05
TOTAL	17.947.024,10	TOTAL	17.947.024,10

Município de VARGEM
Exercício de 2014

Código	Especificação	Desdobramento	Fonte	Categoria econômica
	RECEITAS			19.741.990,79
1000000	Receitas Correntes			19.423.559,16
1100000	Receita Tributária		7.225.998,96	
1110000	Impostos		7.174.866,71	
1112000	Impostos sobre o Patrimônio e a Renda	340.293,47		
1112020	Imposto sobre a Propriedade Predial e Territorial Urbana	27.742,86		
	Recursos Ordinários	16.640,46		
	Receitas de Impostos e Transf de Impostos: Educação	6.938,95		
	Receitas de Impostos e Transf de impostos: Saúde	4.163,45		
1112040	Imposto sobre a Renda e Proventos de Qualquer Natureza	152.556,24		
11120431	Imposto de Renda Retido nas Fontes sobre os Rendimentos do Trabalho	140.085,18		
	Recursos Ordinários	84.051,04		
	Receitas de Impostos e Transf de Impostos: Educação	35.021,38		
	Receitas de Impostos e Transf de impostos: Saúde	21.012,76		
11120434	Imposto de Renda Retido nas Fontes sobre Outros Rendimentos	12.471,06		
	Recursos Ordinários	7.482,50		
	Receitas de Impostos e Transf de Impostos: Educação	3.117,87		
	Receitas de Impostos e Transf de impostos: Saúde	1.870,69		
11120800	Imposto sobre Transmissão "Inter Vivos" de Bens Imóveis e de Direitos Reais sobre Imóveis	159.994,37		
	Recursos Ordinários	95.077,43		
	Receitas de Impostos e Transf de Impostos: Educação	40.573,08		
	Receitas de Impostos e Transf de impostos: Saúde	24.343,86		
11130000	Impostos sobre a Produção e a Circulação	6.834.573,24		
11130300	Imposto sobre Operações de Crédito, Câmbio e Seguro, ou Relativas a Títulos ou Valores Mobiliários	6.834.573,24		
11130309	Imposto sobre as Demais Operações	6.834.573,24		
	Recursos Ordinários	4.100.743,04		
	Receitas de Impostos e Transf de Impostos: Educação	1.708.643,89		
	Receitas de Impostos e Transf de impostos: Saúde	1.025.186,31		
11200000	Taxas		51.132,25	
11210000	Taxas pelo Exercício do Poder de Polícia	17.729,64		
11211500	Taxa de Fiscalização dos Mercados de Seguro, de Capitalização e da Previdência Privada Aberta	17.511,14		
	Recursos Ordinários	17.511,14		
11212500	Taxa de Licença para Funcionamento de Estabelecimentos Comerciais, Indústrias e Prestadora de Serviço	218,50		
	Recursos Ordinários	218,50		
11220000	Taxas pela Prestação de Serviços	33.402,61		
11229900	Outras Taxas pela Prestação de Serviços	33.402,61		
	Recursos Ordinários	33.402,61		
12000000	Receitas de Contribuições		54.013,15	
12300000	Contribuição Para o Custeio do Serviço de Iluminação Pública		54.013,15	
	Receita COSIP		54.013,15	
13000000	Receita Patrimonial		173.647,79	
13200000	Receitas de Valores Mobiliários		173.647,79	
13250000	Remuneração de Depósitos Bancários	173.647,79		

Município de VARGEM
Exercício de 2014

Código	Especificação	Desdobramento	Fonte	Categoria econômica
13250100	Remuneração de Depósitos de Recursos Vinculados	82.985,14		
13250101	Receita de Remuneração de Depósitos Bancários de Recursos Vinculados - Royalties	32.897,96		
	Outras Especificações	32.897,96		
13250102	Receita de Remuneração de Depósitos Bancários de Recursos Vinculados - FUNDEB	3.285,71		
	Transf. do FUNDEF/FUNDEB - (aplic. remuneração dos prof. do Magist. em efet. exercício na Ed. Bá)	1.971,43		
	Transferências do FUNDEF/FUNDEB - (aplicação em outras despesas da Educação Básica)	1.314,28		
13250103	Receita de Remuneração de Depósitos Bancários de Recursos Vinculados - Fundode Saúde	27.108,27		
	Transferências de Convênios: Saúde	8.555,99		
	Atenção Básica	12.057,60		
	Vigilância em Saúde	3.789,75		
	Assistência Farmacêutica Básica	2.704,93		
13250105	Receita de Remuneração de Depósitos Bancários de Recursos Vinculados - Manutenção e Desenvolvimento	8.102,44		
	Transferências de Convênios: Educação	255,07		
	Salário Educação	1.576,00		
	Programa Dinheiro Direto na Escola - PDDE	384,30		
	Programa Nacional de Alimentação Escolar - PNAE	784,12		
	Programa Nacional de Apoio ao Transporte Escolar - PNATE	211,70		
	Outros Recursos do Fundo Nacional de Desenvolvimento da Educação - FNDE	4.891,25		
13250106	Receita de Remuneração de Depósitos Bancários de Recursos Vinculados - Ações e Serviços Públicos de S	28,77		
	Convênio Trânsito - Militar	28,77		
13250107	Receita de Remuneração de Depósitos Bancários de Recursos Vinculados - FUNDETUR	15,66		
	Convênio Trânsito - Civil	15,66		
13250109	Receita de Remuneração de Depósitos Bancários de Recursos Vinculados - Contribuição de Intervenção no	27,23		
	Receita CIDE	27,23		
13250110	Receita de Remuneração de Depósitos Bancários de Recursos Vinculados - Fundo Nacional de Assistência	4.063,95		
	Programa Pessoa Portadora de Deficiência Física - PPD	482,83		
	Outras Transferências de Recursos do Fundo de Assistência Social - FNAS	3.269,32		
	Bolsa Família	311,80		
13250199	Receita de Remuneração de Outros Depósitos Bancários de Recursos Vinculados	7.455,15		
	Receita CIDE	88,93		
	Receita COSIP	360,47		
	Transferências de Convênios: Educação	382,43		
	Transferências de Convênios - Outros (não relacionados à educação/saúde/assistência social)	2.090,99		
	Fundo Especial do Petrólio	5.074,43		
	Outras Transferências de Recursos do Fundo de Assistência Social - FNAS	129,72		
	Convênio Trânsito - Militar	159,84		
	Convênio Trânsito - Prefeitura	33,74		
	Outros Recursos do Fundo Nacional de Desenvolvimento da Educação - FNDE	-865,40		
13250200	Remuneração de Depósitos de Recursos não vinculados	90.662,65		
13250299	Remuneração de Outros Depósitos de Recursos não vinculados	90.662,65		
	Recursos Ordinários	82.514,79		

Município de VARGEM
Exercício de 2014

Código	Especificação	Desdobramento	Fonte	Categoria econômica
	Receitas de Impostos e Transf de impostos: Saúde	8.147,86		
16000000	Receita de Serviços		102.843,51	
16000400	Serviços de Comunicação	734,95		
16000403	Outros Serviços de Comunicação	734,95		
	Recursos Ordinários	734,95		
16001700	Serviços Agropecuários	18.262,72		
	Recursos Ordinários	18.262,72		
16004100	Serviços de Captação, Adução, Tratamento, Reservação e Distribuição de Água	83.845,84		
	Recursos Ordinários	83.845,84		
17000000	Transferências Correntes		11.824.837,17	
17200000	Transferências Intergovernamentais		11.609.672,99	
17210000	Transferências da União	7.368.446,59		
17210100	Participação na Receita da União	5.969.806,67		
17210102	Cota-Parte do Fundo de Participação dos Municípios	5.904.511,33		
	Recursos Ordinários	3.542.706,79		
	Receitas de Impostos e Transf de Impostos: Educação	1.476.127,85		
	Receitas de Impostos e Transf de impostos: Saúde	885.676,69		
17210105	Cota-Parte do Imposto Sobre a Propriedade Territorial Rural	65.295,34		
	Recursos Ordinários	39.177,17		
	Receitas de Impostos e Transf de Impostos: Educação	16.323,87		
	Receitas de Impostos e Transf de impostos: Saúde	9.794,30		
17212200	Transferência da Compensação Financeira pela Exploração de Recursos Naturais	489.379,52		
17212211	Cota-parte da Compensação Financeira de Recursos Hídricos	391.046,41		
	Recursos Ordinários	391.046,41		
17212220	Cota-parte da Compensação Financeira de Recursos Minerais	10.178,99		
	Recursos Ordinários	10.178,99		
17212270	Cota-Parte do Fundo Especial do Petróleo - FEP	88.154,12		
	Fundo Especial do Petrólio	88.154,12		
17213300	Transferência de Recursos do Sistema Único de Saúde – SUS – Repasses Fundo aFundo	517.402,09		
	Atenção Básica	417.139,90		
	Vigilância em Saúde	27.414,28		
	Assistência Farmacêutica Básica	16.253,76		
	Outros Recursos do Fundo Nacional de Saúde	56.594,15		
17213400	Transferências de Recursos do Fundo Nacional de Assistência Social - FNAS	86.840,70		
	Programa Pessoa Portadora de Deficiência Física - PPD	2.838,00		
	Outras Transferências de Recursos do Fundo de Assistência Social - FNAS	79.936,57		
	Bolsa Família	4.066,13		
17213500	Transferências de Recursos do Fundo Nacional do Desenvolvimento da Educação – FNDE	180.875,32		
17213501	Transferências do Salário-Educação	101.782,62		
	Salário Educação	101.782,62		
17213502	Transferências Diretas do FNDE referentes ao Programa Dinheiro Direto na Escola –PDDE	20.432,00		
	Programa Nacional de Alimentação Escolar - PNAE	20.432,00		
17213503	Transferências Diretas do FNDE referentes ao Programa Nacional de AlimentaçãoEscolar – PNAE	41.476,64		

Município de VARGEM
Exercício de 2014

Código	Especificação	Desdobramento	Fonte	Categoria econômica
	Programa Nacional de Apoio ao Transporte Escolar - PNATE	41.476,64		
17213504	Transferências Diretas do FNDE referentes ao Programa Nacional de Apoio ao Transporte do Escolar – PN	131,75		
	Programa Dinheiro Direto na Escola - PDDE	131,75		
17213599	Outras Transferências Diretas do Fundo Nacional do Desenvolvimento da Educação –FNDE	17.052,31		
	Outros Recursos do Fundo Nacional de Desenvolvimento da Educação - FNDE	17.052,31		
17213600	Transferência Financeira do ICMS – Desoneração – L.C. Nº 87/96	12.533,04		
	Recursos Ordinários	7.519,80		
	Receitas de Impostos e Transf de Impostos: Educação	3.133,32		
	Receitas de Impostos e Transf de impostos: Saúde	1.879,92		
17219900	Outras Transferências da União	111.609,25		
	Recursos Ordinários	111.609,25		
17220000	Transferências dos Estados	3.345.034,98		
17220100	Participação na Receita dos Estados	3.244.465,29		
17220101	Cota-Parte do ICMS	3.064.607,04		
	Recursos Ordinários	1.838.763,78		
	Receitas de Impostos e Transf de Impostos: Educação	766.152,08		
	Receitas de Impostos e Transf de impostos: Saúde	459.691,18		
17220102	Cota-Parte do IPVA	132.678,27		
	Recursos Ordinários	79.500,25		
	Receitas de Impostos e Transf de Impostos: Educação	33.236,30		
	Receitas de Impostos e Transf de impostos: Saúde	19.941,72		
17220104	Cota-Parte do IPI sobre Exportação	45.993,10		
	Recursos Ordinários	27.595,79		
	Receitas de Impostos e Transf de Impostos: Educação	11.498,32		
	Receitas de Impostos e Transf de impostos: Saúde	6.898,99		
17220113	Cota-Parte da Contribuição de Intervenção no Domínio Econômico	1.186,88		
	Receita CIDE	1.186,88		
17223300	Transferência de Recursos do Estado para Programas de Saúde – Repasse Fundo aFundo	60.430,00		
	Transferências de Convênios: Saúde	60.430,00		
17229900	Outras Transferências dos Estados	40.139,69		
	Transferências de Convênios: Saúde	3.709,20		
	Transferências de Convênios - Outros (não relacionados à educação/saúde/assistência social)	36.430,49		
17240000	Transferências Multigovernamentais	896.191,42		
17240100	Transferência de Recursos do Fundo de Manutenção e Desenvolvimento da Educação Básica e de Valorizaç	896.191,42		
	Transf. do FUNDEF/FUNDEB - (aplic. remuneração dos prof. do Magist. em efet exercício na Ed. Bá	539.812,82		
	Transferências do FUNDEF/FUNDEB - (aplicação em outras despesas da Educação Básica)	356.378,60		
17300000	Transferências de Instituições Privadas		63.700,00	
	Outras Especificações		63.700,00	
17600000	Transferências de Convênios		151.464,18	
17620000	Transferência de Convênios dos Estados e do Distrito Federal e de Suas Entidades	151.464,18		
17620200	Transferências de Convênio dos Estados Destinadas a Programas de Educação	151.464,18		
	Transferências de Convênios: Educação	151.464,18		

Município de VARGEM
Exercício de 2014

Código	Especificação	Desdobramento	Fonte	Categoria econômica
19000000	Outras Receitas Correntes		42.218,58	
19100000	Multas e Juros de Mora		8.967,10	
19110000	Multas e Juros de Mora dos Tributos	120,40		
19113800	Multas e Juros de Mora do Imposto sobre a Propriedade Predial e Territorial Urbana - IPTU	120,40		
	Recursos Ordinários	73,09		
	Receitas de Impostos e Transf de Impostos: Educação	29,53		
	Receitas de Impostos e Transf de impostos: Saúde	17,78		
19130000	Multa e Juros de Mora da Dívida Ativa dos Tributos	3.683,25		
19131100	Multas e Juros de Mora da Dívida Ativa do Imposto sobre a Propriedade Predial e Territorial Urbana –	3.621,45		
	Recursos Ordinários	2.168,82		
	Receitas de Impostos e Transf de Impostos: Educação	907,88		
	Receitas de Impostos e Transf de impostos: Saúde	544,75		
19139900	Multas e Juros de Mora da Dívida Ativa de Outros Tributos	61,80		
	Recursos Ordinários	61,80		
19180000	Multas e Juros de Mora de Outras Receitas	1.071,05		
19189900	Outras Multas e Juros de Mora	1.071,05		
	Recursos Ordinários	1.071,05		
19190000	Multas de Outras Origens	4.092,40		
19191500	Multas Previstas na Legislação de Trânsito	4.074,06		
	Convênio Trânsito - Militar	1.425,92		
	Convênio Trânsito - Civil	1.222,21		
	Convênio Trânsito - Prefeitura	1.425,93		
19199900	Outras Multas	18,34		
	Recursos Ordinários	18,34		
19300000	Receita da Dívida Ativa		7.550,16	
19310000	Receita da Dívida Ativa Tributária	6.352,46		
19310100	Receita da Dívida Ativa do Imposto sobre a Renda e Proventos de Qualquer Natureza	163,62		
19310101	Receita da Dívida Ativa do Imposto sobre a Renda das Pessoas Físicas	163,62		
	Recursos Ordinários	163,62		
19311100	Receita da Dívida Ativa do Imposto sobre a Propriedade Predial e Territorial Urbana – IPTU	6.188,84		
	Recursos Ordinários	3.694,45		
	Receitas de Impostos e Transf de Impostos: Educação	1.558,99		
	Receitas de Impostos e Transf de impostos: Saúde	935,40		
19320000	Receita da Dívida Ativa não tributária	1.197,70		
19329900	Receita da Dívida Ativa Não Tributária de Outras Receitas	1.197,70		
19329901	Receita da Dívida Ativa Não-Tributária de Outras Receitas –Principal	1.197,70		
	Recursos Ordinários	1.197,70		
19900000	Receitas Diversas		25.701,32	
19909900	Outras Receitas	25.701,32		
	Recursos Ordinários	25.701,32		
20000000	Receitas de Capital			318.431,63
21000000	Operações de Crédito		39.611,14	
21100000	Operações de Crédito Internas		39.611,14	

Município de VARGEM
Exercício de 2014

Código	Especificação	Desdobramento	Fonte	Categoria econômica
21140000	Operações de Crédito Internas Contratuais Relativas à Programas de Governo	39.611,14		
21149900	Outras Operações de Crédito Internas Relativas à Programa de Governo	39.611,14		
	Operações de Crédito Internas - Outros Programas	39.611,14		
22000000	Alienação de Bens		69.970,00	
22100000	Alienação de Bens Móveis		69.970,00	
22190000	Alienação de Outros Bens Móveis	69.970,00		
	Alienações de Bens destinados a Programas de Saúde	18.000,00		
	Alienações de Bens destinados a Outros Programas	51.970,00		
24000000	Transferências de Capital		208.850,49	
24200000	Transferências Intergovernamentais		208.850,49	
24210000	Transferências da União	208.850,49		
24219900	Outras Transferências da União	208.850,49		
	Transferências de Convênios - Outros (não relacionados à educação/saúde/assistência social)	208.850,49		
	DEDUÇÕES DA RECEITA			1.794.966,69
10000000	Receitas Correntes			1.794.966,69
17000000	Transferências Correntes		1.794.966,69	
17200000	Transferências Intergovernamentais		1.794.966,69	
17210000	Transferências da União	1.146.312,83		
17210100	Participação na Receita da União	1.143.806,27		
17210102	Cota-Parte do Fundo de Participação dos Municípios	1.130.747,27		
	Receitas de Impostos e Transf de Impostos: Educação	1.130.747,27		
17210105	Cota-Parte do Imposto Sobre a Propriedade Territorial Rural	13.059,00		
	Receitas de Impostos e Transf de Impostos: Educação	13.059,00		
17213600	Transferência Financeira do ICMS – Desoneração – L.C. Nº 87/96	2.506,56		
	Receitas de Impostos e Transf de Impostos: Educação	2.506,56		
17220000	Transferências dos Estados	648.653,86		
17220100	Participação na Receita dos Estados	648.653,86		
17220101	Cota-Parte do ICMS	612.920,36		
	Receitas de Impostos e Transf de Impostos: Educação	612.920,36		
17220102	Cota-Parte do IPVA	26.534,87		
	Receitas de Impostos e Transf de Impostos: Educação	26.534,87		
17220104	Cota-Parte do IPI sobre Exportação	9.198,63		
	Receitas de Impostos e Transf de Impostos: Educação	9.198,63		
	TOTAL GERAL			17.947.024,10

Obs: Para apuração dos valores arrecadados foi considerado o movimento mensal, (débito e crédito) da conta contábil 19114, sendo que as deduções, quando devidamente informadas pelas Unidades no Sistema e-Sfinge, estão demonstradas abaixo das receitas correntes e de capital

Município de VARGEM

Competência: 2014

Unidade Gestora: (Legislativo) Câmara Municipal de Vargem

Unidade Orçamentária: 1001 - CÂMARA MUNICIPAL DE VEREADORES

Código	Especificação	Desdobramento	Elemento	Categoria Econômica
3.0.00.00	Despesas Correntes			620.808,79
3.1.00.00	Pessoal e Encargos Sociais			538.134,79
3.1.90.00	Aplicações Diretas		538.134,79	
3.1.90.11	Vencimentos e Vantagens Fixas (Pessoal Civil)	456.148,05		
3.1.90.13	Obrigações Patronais	81.986,74		
3.3.00.00	Outras Despesas Correntes			82.674,00
3.3.90.00	Aplicações Diretas		82.674,00	
3.3.90.14	Diárias Civil	32.600,00		
3.3.90.30	Material de Consumo	25.107,33		
3.3.90.36	Outros Serviços de Terceiros (Pessoa Física)	1.379,00		
3.3.90.37	Locação de Mão-de-Obra	780,00		
3.3.90.39	Outros Serviços de Terceiros (Pessoa Jurídica)	22.313,87		
3.3.90.47	Obrigações Tributárias e Contributivas	73,80		
3.3.90.92	Despesas de Exercícios Anteriores	420,00		
	Total Unidade Orçamentária			620.808,79

Unidade Gestora: (Executivo) Prefeitura Municipal de Vargem

Unidade Orçamentária: 2001 - GABINETE DO PREFEITO

Código	Especificação	Desdobramento	Elemento	Categoria Econômica
3.0.00.00	Despesas Correntes			620.652,01
3.1.00.00	Pessoal e Encargos Sociais			377.911,85
3.1.90.00	Aplicações Diretas		377.911,85	
3.1.90.11	Vencimentos e Vantagens Fixas (Pessoal Civil)	315.195,97		
3.1.90.13	Obrigações Patronais	62.642,07		
3.1.90.16	Outras Despesas Variáveis (Pessoal Civil)	73,81		
3.3.00.00	Outras Despesas Correntes			242.740,16
3.3.90.00	Aplicações Diretas		242.740,16	
3.3.90.14	Diárias Civil	9.853,25		
3.3.90.30	Material de Consumo	36.033,97		
3.3.90.39	Outros Serviços de Terceiros (Pessoa Jurídica)	174.782,23		
3.3.90.46	Auxílio Alimentação	2.370,00		
3.3.90.47	Obrigações Tributárias e Contributivas	17.041,66		
3.3.90.92	Despesas de Exercícios Anteriores	2.659,05		
4.0.00.00	Despesas de Capital			114.919,41
4.4.00.00	Investimentos			114.919,41
4.4.90.00	Aplicações Diretas		114.919,41	
4.4.90.51	Obras e Instalações	769,41		
4.4.90.52	Equipamentos e Material Permanente	114.150,00		
	Total Unidade Orçamentária			735.571,42

Unidade Orçamentária: 3001 - SECRETARIA DE ADMINISTRAÇÃO E FINANÇAS

Município de VARGEM

Competência: 2014

Unidade Orçamentária: 3001 - SECRETARIA DE ADMINISTRAÇÃO E FINANÇAS

Código	Especificação	Desdobramento	Elemento	Categoria Econômica
3.0.00.00	Despesas Correntes			1.674.307,56
3.1.00.00	Pessoal e Encargos Sociais			551.365,98
3.1.90.00	Aplicações Diretas		551.365,98	
3.1.90.01	Aposentadorias, Reserva Remunerada e Reformas	93.073,25		
3.1.90.11	Vencimentos e Vantagens Fixas (Pessoal Civil)	379.764,26		
3.1.90.13	Obrigações Patronais	78.232,37		
3.1.90.92	Despesas de Exercícios Anteriores	296,10		
3.2.00.00	Juros e Encargos da Dívida			6.800,23
3.2.90.00	Aplicações Diretas		6.800,23	
3.2.90.21	Juros sobre a Dívida por Contrato	6.800,23		
3.3.00.00	Outras Despesas Correntes			1.116.141,35
3.3.50.00	Transferências a Instituições Privadas sem Fins Lucrativos		119.029,82	
3.3.50.41	Contribuições	119.029,82		
3.3.90.00	Aplicações Diretas		997.111,53	
3.3.90.14	Diárias Civil	29.299,00		
3.3.90.30	Material de Consumo	65.064,28		
3.3.90.32	Material, Bens ou Serviço para Distribuição Gratuita	14.048,80		
3.3.90.36	Outros Serviços de Terceiros (Pessoa Física)	62.700,00		
3.3.90.39	Outros Serviços de Terceiros (Pessoa Jurídica)	493.101,90		
3.3.90.46	Auxílio Alimentação	9.540,00		
3.3.90.47	Obrigações Tributárias e Contributivas	185.249,24		
3.3.90.91	Sentenças Judiciais	43.358,14		
3.3.90.92	Despesas de Exercícios Anteriores	79.636,92		
3.3.90.93	Indenizações e Restituições	15.113,25		
4.0.00.00	Despesas de Capital			200.965,04
4.4.00.00	Investimentos			19.477,00
4.4.90.00	Aplicações Diretas		19.477,00	
4.4.90.52	Equipamentos e Material Permanente	19.477,00		
4.6.00.00	Amortização da Dívida			181.488,04
4.6.90.00	Aplicações Diretas		181.488,04	
4.6.90.71	Principal da Dívida Contratual Resgatado	158.357,27		
4.6.90.92	Despesas de Exercícios Anteriores	23.130,77		
	Total Unidade Orçamentária			1.875.272,60

Unidade Orçamentária: 4001 - DEPARTAMENTO DE EDUCAÇÃO

Código	Especificação	Desdobramento	Elemento	Categoria Econômica
3.0.00.00	Despesas Correntes			3.557.584,48
3.1.00.00	Pessoal e Encargos Sociais			2.002.098,01
3.1.90.00	Aplicações Diretas		2.002.098,01	
3.1.90.11	Vencimentos e Vantagens Fixas (Pessoal Civil)	1.618.375,54		
3.1.90.13	Obrigações Patronais	342.853,05		
3.1.90.16	Outras Despesas Variáveis (Pessoal Civil)	33.454,43		

Município de VARGEM

Competência: 2014

3.1.90.92	Despesas de Exercícios Anteriores	7.414,99	
3.3.00.00	Outras Despesas Correntes		1.555.486,47
3.3.50.00	Transferências a Instituições Privadas sem Fins Lucrativos		55.000,00
3.3.50.41	Contribuições	47.000,00	
3.3.50.92	Despesas de Exercícios Anteriores	8.000,00	
3.3.90.00	Aplicações Diretas		1.500.486,47
3.3.90.14	Diárias Civil	11.510,75	
3.3.90.30	Material de Consumo	676.174,00	
3.3.90.32	Material, Bens ou Serviço para Distribuição Gratuita	107.826,70	
3.3.90.36	Outros Serviços de Terceiros (Pessoa Física)	29.241,95	
3.3.90.39	Outros Serviços de Terceiros (Pessoa Jurídica)	619.945,49	
3.3.90.46	Auxílio Alimentação	51.480,00	
3.3.90.92	Despesas de Exercícios Anteriores	4.307,58	
4.0.00.00	Despesas de Capital		810.956,18
4.4.00.00	Investimentos		810.956,18
4.4.90.00	Aplicações Diretas		810.956,18
4.4.90.52	Equipamentos e Material Permanente	10.956,18	
4.4.90.61	Aquisição de Imóveis	800.000,00	
	Total Unidade Orçamentária		4.368.540,66

Unidade Orçamentária: 4002 - DEPARTAMENTO DE CULTURA

Código	Especificação	Desdobramento	Elemento	Categoria Econômica
3.0.00.00	Despesas Correntes			65.000,00
3.3.00.00	Outras Despesas Correntes			65.000,00
3.3.90.00	Aplicações Diretas		65.000,00	
3.3.90.39	Outros Serviços de Terceiros (Pessoa Jurídica)	65.000,00		
	Total Unidade Orçamentária			65.000,00

Unidade Orçamentária: 4003 - DEPARTAMENTO DE ESPORTES

Código	Especificação	Desdobramento	Elemento	Categoria Econômica
3.0.00.00	Despesas Correntes			69.145,12
3.3.00.00	Outras Despesas Correntes			69.145,12
3.3.90.00	Aplicações Diretas		69.145,12	
3.3.90.30	Material de Consumo	57.748,45		
3.3.90.39	Outros Serviços de Terceiros (Pessoa Jurídica)	11.396,67		
	Total Unidade Orçamentária			69.145,12

Unidade Orçamentária: 5001 - SECRETARIA DE TRANSPORTES, OBRAS E SERV. URBANOS

Código	Especificação	Desdobramento	Elemento	Categoria Econômica
3.0.00.00	Despesas Correntes			2.380.376,50
3.1.00.00	Pessoal e Encargos Sociais			535.995,04
3.1.90.00	Aplicações Diretas		535.995,04	
3.1.90.11	Vencimentos e Vantagens Fixas (Pessoal Civil)	401.436,51		

Município de VARGEM

Competência: 2014

3.1.90.13	Obrigações Patronais	91.947,74	
3.1.90.16	Outras Despesas Variáveis (Pessoal Civil)	42.610,79	
3.3.00.00	Outras Despesas Correntes		1.844.381,46
3.3.90.00	Aplicações Diretas		1.844.381,46
3.3.90.14	Diárias Civil	2.014,75	
3.3.90.30	Material de Consumo	1.039.253,97	
3.3.90.32	Material, Bens ou Serviço para Distribuição Gratuita	73.362,01	
3.3.90.39	Outros Serviços de Terceiros (Pessoa Jurídica)	708.757,48	
3.3.90.46	Auxílio Alimentação	20.100,00	
3.3.90.47	Obrigações Tributárias e Contributivas	893,25	
4.0.00.00	Despesas de Capital		737.113,87
4.4.00.00	Investimentos		737.113,87
4.4.90.00	Aplicações Diretas		737.113,87
4.4.90.30	Material de Consumo	1.917,46	
4.4.90.39	Outros Serviços de Terceiros (Pessoa Jurídica)	2.511,01	
4.4.90.51	Obras e Instalações	248.185,40	
4.4.90.52	Equipamentos e Material Permanente	484.500,00	
	Total Unidade Orçamentária		3.117.490,37

Unidade Orçamentária: 6001 - SECRETARIA DE AGRICULTURA

Código	Especificação	Desdobramento	Elemento	Categoria Econômica
3.0.00.00	Despesas Correntes			462.791,97
3.1.00.00	Pessoal e Encargos Sociais			195.929,38
3.1.90.00	Aplicações Diretas		195.929,38	
3.1.90.11	Vencimentos e Vantagens Fixas (Pessoal Civil)	158.417,23		
3.1.90.13	Obrigações Patronais	30.223,07		
3.1.90.16	Outras Despesas Variáveis (Pessoal Civil)	7.289,08		
3.3.00.00	Outras Despesas Correntes			266.862,59
3.3.90.00	Aplicações Diretas		266.862,59	
3.3.90.14	Diárias Civil	6.152,50		
3.3.90.30	Material de Consumo	155.533,42		
3.3.90.32	Material, Bens ou Serviço para Distribuição Gratuita	3.195,14		
3.3.90.36	Outros Serviços de Terceiros (Pessoa Física)	17.800,00		
3.3.90.39	Outros Serviços de Terceiros (Pessoa Jurídica)	73.385,93		
3.3.90.46	Auxílio Alimentação	3.880,00		
3.3.90.92	Despesas de Exercícios Anteriores	6.915,60		
4.0.00.00	Despesas de Capital			445.000,00
4.4.00.00	Investimentos			445.000,00
4.4.90.00	Aplicações Diretas		445.000,00	
4.4.90.61	Aquisição de Imóveis	445.000,00		
	Total Unidade Orçamentária			907.791,97

Unidade Orçamentária: 7001 - SECRETARIA DO DESENVOLVIMENTO SOCIAL

Código	Especificação	Desdobramento	Elemento	Categoria Econômica
--------	---------------	---------------	----------	---------------------

Município de VARGEM

Competência: 2014

3.0.00.00	Despesas Correntes		445.411,11
3.1.00.00	Pessoal e Encargos Sociais		251.310,17
3.1.90.00	Aplicações Diretas	251.310,17	
3.1.90.11	Vencimentos e Vantagens Fixas (Pessoal Civil)	205.959,16	
3.1.90.13	Obrigações Patronais	43.151,47	
3.1.90.16	Outras Despesas Variáveis (Pessoal Civil)	2.199,54	
3.3.00.00	Outras Despesas Correntes		194.100,94
3.3.90.00	Aplicações Diretas	194.100,94	
3.3.90.14	Diárias Civil	6.817,00	
3.3.90.30	Material de Consumo	46.285,75	
3.3.90.32	Material, Bens ou Serviço para Distribuição Gratuita	59.858,43	
3.3.90.33	Passagens e Despesas com Locomoção	36,51	
3.3.90.36	Outros Serviços de Terceiros (Pessoa Física)	2.850,00	
3.3.90.39	Outros Serviços de Terceiros (Pessoa Jurídica)	60.593,25	
3.3.90.46	Auxílio Alimentação	10.910,00	
3.3.90.92	Despesas de Exercícios Anteriores	6.750,00	
4.0.00.00	Despesas de Capital		13.870,00
4.4.00.00	Investimentos		13.870,00
4.4.90.00	Aplicações Diretas	13.870,00	
4.4.90.52	Equipamentos e Material Permanente	13.870,00	
	Total Unidade Orçamentária		459.281,11

Unidade Orçamentária: 7002 - FUNDO MUNICIPAL DE ASSISTÊNCIA SOCIAL - FMAS

Código	Especificação	Desdobramento	Elemento	Categoria Econômica
3.0.00.00	Despesas Correntes			247.516,49
3.1.00.00	Pessoal e Encargos Sociais			120.248,70
3.1.90.00	Aplicações Diretas		120.248,70	
3.1.90.11	Vencimentos e Vantagens Fixas (Pessoal Civil)	107.082,18		
3.1.90.13	Obrigações Patronais	13.166,52		
3.3.00.00	Outras Despesas Correntes			127.267,79
3.3.50.00	Transferências a Instituições Privadas sem Fins Lucrativos		21.600,00	
3.3.50.41	Contribuições	21.600,00		
3.3.90.00	Aplicações Diretas		105.667,79	
3.3.90.14	Diárias Civil	1.980,00		
3.3.90.30	Material de Consumo	51.173,64		
3.3.90.31	Premiações Culturais, Artísticas, Científicas, Desportivas e Outras	164,00		
3.3.90.32	Material, Bens ou Serviço para Distribuição Gratuita	22.308,55		
3.3.90.36	Outros Serviços de Terceiros (Pessoa Física)	3.450,00		
3.3.90.39	Outros Serviços de Terceiros (Pessoa Jurídica)	21.591,60		
3.3.90.92	Despesas de Exercícios Anteriores	5.000,00		
4.0.00.00	Despesas de Capital			10.851,00
4.4.00.00	Investimentos			10.851,00
4.4.90.00	Aplicações Diretas		10.851,00	
4.4.90.52	Equipamentos e Material Permanente	10.851,00		
	Total Unidade Orçamentária			258.367,49

Município de VARGEM
Competência: 2014

Unidade Orçamentária: 8001 - FUNDO MUNICIPAL DA INFÂNCIA E DA ADOLESCÊNCIA -FIA

Código	Especificação	Desdobramento	Elemento	Categoria Econômica
3.0.00.00	Despesas Correntes			1.166,50
3.3.00.00	Outras Despesas Correntes			1.166,50
3.3.90.00	Aplicações Diretas		1.166,50	
3.3.90.14	Diárias Civil	1.006,50		
3.3.90.39	Outros Serviços de Terceiros (Pessoa Jurídica)	160,00		
	Total Unidade Orçamentária			1.166,50

Unidade Orçamentária: 9001 - FUNDO MUNICIPAL DO MEIO AMBIENTE

Código	Especificação	Desdobramento	Elemento	Categoria Econômica
4.0.00.00	Despesas de Capital			94.276,87
4.4.00.00	Investimentos			94.276,87
4.4.90.00	Aplicações Diretas		94.276,87	
4.4.90.51	Obras e Instalações	94.276,87		
	Total Unidade Orçamentária			94.276,87

Unidade Gestora: (Executivo) Fundo Municipal de Saúde de Vargem

Unidade Orçamentária: 10001 - FUNDO MUNICIPAL DE SAÚDE

Código	Especificação	Desdobramento	Elemento	Categoria Econômica
3.0.00.00	Despesas Correntes			3.075.609,14
3.1.00.00	Pessoal e Encargos Sociais			1.246.129,07
3.1.90.00	Aplicações Diretas		1.246.129,07	
3.1.90.11	Vencimentos e Vantagens Fixas (Pessoal Civil)	962.277,19		
3.1.90.13	Obrigações Patronais	209.074,30		
3.1.90.16	Outras Despesas Variáveis (Pessoal Civil)	74.777,58		
3.3.00.00	Outras Despesas Correntes			1.829.480,07
3.3.50.00	Transferências a Instituições Privadas sem Fins Lucrativos		72.000,00	
3.3.50.41	Contribuições	72.000,00		
3.3.90.00	Aplicações Diretas		1.757.480,07	
3.3.90.14	Diárias Civil	45.869,50		
3.3.90.30	Material de Consumo	330.742,00		
3.3.90.32	Material, Bens ou Serviço para Distribuição Gratuita	428.652,85		
3.3.90.36	Outros Serviços de Terceiros (Pessoa Física)	93.505,00		
3.3.90.37	Locação de Mão-de-Obra	103,50		
3.3.90.39	Outros Serviços de Terceiros (Pessoa Jurídica)	793.982,24		
3.3.90.46	Auxílio Alimentação	28.325,00		
3.3.90.47	Obrigações Tributárias e Contributivas	182,11		
3.3.90.48	Outros Auxílios Financeiros a Pessoas Físicas	6.800,00		
3.3.90.92	Despesas de Exercícios Anteriores	29.317,87		
4.0.00.00	Despesas de Capital			229.867,33
4.4.00.00	Investimentos			229.867,33

Município de VARGEM

Competência: 2014

4.4.90.00	Aplicações Diretas		229.867,33	
4.4.90.36	Outros Serviços de Terceiros (Pessoa Física)		200,00	
4.4.90.52	Equipamentos e Material Permanente		223.687,33	
4.4.90.92	Despesas de Exercícios Anteriores		5.980,00	
Total Unidade Orçamentária				3.305.476,47

Unidade Gestora: (Executivo) Serviço Autônomo de Água e Esgoto de Vargem

Unidade Orçamentária: 11001 - SAMAE - SERVIÇO AUT. DE ÁGUA E ESGOTO DE VARGEM

Código	Especificação	Desdobramento	Elemento	Categoria Econômica
3.0.00.00	Despesas Correntes			274.938,93
3.1.00.00	Pessoal e Encargos Sociais			109.970,43
3.1.90.00	Aplicações Diretas		109.970,43	
3.1.90.11	Vencimentos e Vantagens Fixas (Pessoal Civil)	89.797,93		
3.1.90.13	Obrigações Patronais	18.568,30		
3.1.90.16	Outras Despesas Variáveis (Pessoal Civil)	795,68		
3.1.90.92	Despesas de Exercícios Anteriores	808,52		
3.3.00.00	Outras Despesas Correntes			164.968,50
3.3.90.00	Aplicações Diretas		164.968,50	
3.3.90.14	Diárias Civil	1.595,00		
3.3.90.30	Material de Consumo	20.973,85		
3.3.90.32	Material, Bens ou Serviço para Distribuição Gratuita	321,22		
3.3.90.36	Outros Serviços de Terceiros (Pessoa Física)	3.800,00		
3.3.90.39	Outros Serviços de Terceiros (Pessoa Jurídica)	121.177,02		
3.3.90.46	Auxílio Alimentação	2.765,00		
3.3.90.92	Despesas de Exercícios Anteriores	14.336,41		
4.0.00.00	Despesas de Capital			4.312,75
4.4.00.00	Investimentos			4.312,75
4.4.90.00	Aplicações Diretas		4.312,75	
4.4.90.52	Equipamentos e Material Permanente	4.312,75		
Total Unidade Orçamentária				279.251,68

Código	Especificação	Desdobramento	Elemento	Categoria Econômica
Total Geral				16.157.441,05

Município de VARGEM

Competência: 2014

Código	Especificação	Elemento	Natureza da Despesa por Modalidade de Aplicação	Categoria Econômica
3.0.00.00	Despesas Correntes			13.495.308,60
3.1.00.00	Pessoal e Encargos Sociais			5.929.093,42
3.1.90.00	Aplicações Diretas		5.929.093,42	
3.1.90.01	Aposentadorias, Reserva Remunerada e Reformas	93.073,25		
3.1.90.11	Vencimentos e Vantagens Fixas (Pessoal Civil)	4.694.454,02		
3.1.90.13	Obrigações Patronais	971.845,63		
3.1.90.16	Outras Despesas Variáveis (Pessoal Civil)	161.200,91		
3.1.90.92	Despesas de Exercícios Anteriores	8.519,61		
3.2.00.00	Juros e Encargos da Dívida			6.800,23
3.2.90.00	Aplicações Diretas		6.800,23	
3.2.90.21	Juros sobre a Dívida por Contrato	6.800,23		
3.3.00.00	Outras Despesas Correntes			7.559.414,95
3.3.50.00	Transferências a Instituições Privadas sem Fins Lucrativos		267.629,82	
3.3.50.41	Contribuições	259.629,82		
3.3.50.92	Despesas de Exercícios Anteriores	8.000,00		
3.3.90.00	Aplicações Diretas		7.291.785,13	
3.3.90.14	Diárias Civil	148.698,25		
3.3.90.30	Material de Consumo	2.504.090,66		
3.3.90.31	Premiações Culturais, Artísticas, Científicas, Desportivas e Outras	164,00		
3.3.90.32	Material, Bens ou Serviço para Distribuição Gratuita	709.573,70		
3.3.90.33	Passagens e Despesas com Locomoção	36,51		
3.3.90.36	Outros Serviços de Terceiros (Pessoa Física)	214.725,95		
3.3.90.37	Locação de Mão-de-Obra	883,50		
3.3.90.39	Outros Serviços de Terceiros (Pessoa Jurídica)	3.166.187,68		
3.3.90.46	Auxílio Alimentação	129.370,00		
3.3.90.47	Obrigações Tributárias e Contributivas	203.440,06		
3.3.90.48	Outros Auxílios Financeiros a Pessoas Físicas	6.800,00		
3.3.90.91	Sentenças Judiciais	43.358,14		
3.3.90.92	Despesas de Exercícios Anteriores	149.343,43		
3.3.90.93	Indenizações e Restituições	15.113,25		
4.0.00.00	Despesas de Capital			2.662.132,45
4.4.00.00	Investimentos			2.480.644,41
4.4.90.00	Aplicações Diretas		2.480.644,41	
4.4.90.30	Material de Consumo	1.917,46		
4.4.90.36	Outros Serviços de Terceiros (Pessoa Física)	200,00		
4.4.90.39	Outros Serviços de Terceiros (Pessoa Jurídica)	2.511,01		
4.4.90.51	Obras e Instalações	343.231,68		
4.4.90.52	Equipamentos e Material Permanente	881.804,26		
4.4.90.61	Aquisição de Imóveis	1.245.000,00		
4.4.90.92	Despesas de Exercícios Anteriores	5.980,00		
4.6.00.00	Amortização da Dívida			181.488,04
4.6.90.00	Aplicações Diretas		181.488,04	
4.6.90.71	Principal da Dívida Contratual Resgatado	158.357,27		
4.6.90.92	Despesas de Exercícios Anteriores	23.130,77		

Resumo Geral da Despesa - Anexo 2 - Consolidado

Município de VARGEM

Competência: 2014

Código	Especificação	Elemento	Natureza da Despesa por Modalidade de Aplicação	Categoria Econômica
	Total Geral			16.157.441,05



Administração Direta, Indireta ou Fundacional

Município de VARGEM

Competência: 2014

Unidade Gestora: Prefeitura Municipal de Vargem

Unidade Orçamentária: 02001 GABINETE DO PREFEITO

Código	Especificação	Operações especiais	Projetos	Atividades	Total
4	Administração	0,00	0,00	735.571,42	735.571,42
4.122	Administração Geral	0,00	0,00	735.571,42	735.571,42
04.122.0003	GESTÃO ADMINISTRATIVA SUPERIOR	0,00	0,00	735.571,42	735.571,42
04.122.0003.02.000002	Manutenção do Gabinete do Prefeito	0,00	0,00	735.571,42	735.571,42
	Total da Unidade Orçamentária	0,00	0,00	735.571,42	735.571,42

Unidade Orçamentária: 03001 SECRETARIA DE ADMINISTRAÇÃO E FINANÇAS

Código	Especificação	Operações especiais	Projetos	Atividades	Total
4	Administração	0,00	0,00	1.307.312,27	1.307.312,27
4.122	Administração Geral	0,00	0,00	1.307.312,27	1.307.312,27
04.122.0004	ADMINISTRAÇÃO GERAL	0,00	0,00	1.307.312,27	1.307.312,27
04.122.0004.02.000003	Manutenção da Secretaria de Administração e Finanças	0,00	0,00	1.307.312,27	1.307.312,27
6	Segurança Pública	0,00	0,00	8.100,00	8.100,00
6.181	Policiamento	0,00	0,00	8.100,00	8.100,00
06.181.0006	SEGURANÇA PÚBLICA	0,00	0,00	8.100,00	8.100,00
06.181.0006.02.000005	Manutenção da Segurança Pública	0,00	0,00	8.100,00	8.100,00
12	Educação	0,00	0,00	119.029,82	119.029,82
12.122	Administração Geral	0,00	0,00	119.029,82	119.029,82
12.122.0004	ADMINISTRAÇÃO GERAL	0,00	0,00	119.029,82	119.029,82
12.122.0004.02.000004	Contribuições a Entidades Municipalistas	0,00	0,00	119.029,82	119.029,82
28	Encargos Especiais	440.830,51	0,00	0,00	440.830,51
28.843	Serviço da Dívida Interna	231.646,41	0,00	0,00	231.646,41
28.843.0001	ENCARGOS ESPECIAIS	231.646,41	0,00	0,00	231.646,41
28.843.0001.09.000001	Serviços da Dívida	188.288,27	0,00	0,00	188.288,27

Administração Direta, Indireta ou Fundacional

Município de VARGEM

Competência: 2014

28.843.0001.09.000003	Pagamento de Precatórios/Sentenças Judiciais	43.358,14	0,00	0,00	43.358,14
28.846	Outros Encargos Especiais	209.184,10	0,00	0,00	209.184,10
28.846.0001	ENCARGOS ESPECIAIS	209.184,10	0,00	0,00	209.184,10
28.846.0001.09.000002	Contribuições ao PASEP	209.184,10	0,00	0,00	209.184,10
Total da Unidade Orçamentária		440.830,51	0,00	1.434.442,09	1.875.272,60

Unidade Orçamentária: 04001 DEPARTAMENTO DE EDUCAÇÃO

Código	Especificação	Operações especiais	Projetos	Atividades	Total
12	Educação	0,00	810.407,18	3.558.133,48	4.368.540,66
12.306	Alimentação e Nutrição	0,00	0,00	227.607,00	227.607,00
12.306.0007	EDUCAR COM QUALIDADE	0,00	0,00	227.607,00	227.607,00
12.306.0007.02.000006	Manutenção da Merenda Escolar - Ensino Fundamental	0,00	0,00	147.466,81	147.466,81
12.306.0007.02.000007	Manutenção da Merenda Escolar - Educação Infantil	0,00	0,00	80.140,19	80.140,19
12.361	Ensino Fundamental	0,00	3.293,79	2.549.534,66	2.552.828,45
12.361.0007	EDUCAR COM QUALIDADE	0,00	3.293,79	2.549.534,66	2.552.828,45
12.361.0007.01.000003	Aquisição de Equipamentos e Material Permanente - Ensino Fundamental	0,00	3.293,79	0,00	3.293,79
12.361.0007.02.000008	Manutenção do Departamento de Educação	0,00	0,00	304.394,53	304.394,53
12.361.0007.02.000009	Manutenção do Ensino Fundamental	0,00	0,00	1.522.864,41	1.522.864,41
12.361.0007.02.000010	Manutenção do Transporte Escolar	0,00	0,00	722.275,72	722.275,72
12.364	Ensino Superior	0,00	0,00	55.000,00	55.000,00
12.364.0007	EDUCAR COM QUALIDADE	0,00	0,00	55.000,00	55.000,00
12.364.0007.02.000012	Apoio ao Ensino Superior	0,00	0,00	55.000,00	55.000,00
12.365	Educação Infantil	0,00	807.113,39	725.991,82	1.533.105,21
12.365.0007	EDUCAR COM QUALIDADE	0,00	807.113,39	725.991,82	1.533.105,21
12.365.0007.01.000004	Construções, Ampliações e Reformas de Espaços Educacionais - Educação Infantil	0,00	800.000,00	0,00	800.000,00
12.365.0007.01.000005	Aquisição de Equipamentos e Material Permanente - Educação Infantil	0,00	7.113,39	0,00	7.113,39
12.365.0007.02.000011	Manutenção da Educação Infantil	0,00	0,00	725.991,82	725.991,82
Total da Unidade Orçamentária		0,00	810.407,18	3.558.133,48	4.368.540,66

Administração Direta, Indireta ou Fundacional

Município de VARGEM

Competência: 2014

Unidade Orçamentária: 04002 DEPARTAMENTO DE CULTURA

Código	Especificação	Operações especiais	Projetos	Atividades	Total
13	Cultura	0,00	0,00	65.000,00	65.000,00
13.392	Difusão Cultural	0,00	0,00	65.000,00	65.000,00
13.392.0009	DESENVOLVIMENTO CULTURAL	0,00	0,00	65.000,00	65.000,00
13.392.0009.02.000013	Manutenção do Departamento de Cultura	0,00	0,00	65.000,00	65.000,00
	Total da Unidade Orçamentária	0,00	0,00	65.000,00	65.000,00

Unidade Orçamentária: 04003 DEPARTAMENTO DE ESPORTES

Código	Especificação	Operações especiais	Projetos	Atividades	Total
27	Desporto e Lazer	0,00	0,00	69.145,12	69.145,12
27.812	Desporto Comunitário	0,00	0,00	69.145,12	69.145,12
27.812.0008	ESPORTE É VIDA	0,00	0,00	69.145,12	69.145,12
27.812.0008.02.000014	Manutenção do Departamento de Esportes	0,00	0,00	69.145,12	69.145,12
	Total da Unidade Orçamentária	0,00	0,00	69.145,12	69.145,12

Unidade Orçamentária: 05001 SECRETARIA DE TRANSPORTES, OBRAS E SERV. URBANOS

Código	Especificação	Operações especiais	Projetos	Atividades	Total
15	Urbanismo	0,00	252.613,87	234.660,18	487.274,05
15.451	Infra-Estrutura Urbana	0,00	252.613,87	234.660,18	487.274,05
15.451.0014	SERVIÇOS PÚBLICOS	0,00	252.613,87	234.660,18	487.274,05
15.451.0014.01.000009	Pavimentação	0,00	252.613,87	0,00	252.613,87
15.451.0014.02.000015	Manutenção da Iluminação Pública	0,00	0,00	234.660,18	234.660,18
26	Transporte	0,00	484.500,00	2.145.716,32	2.630.216,32
26.782	Transporte Rodoviário	0,00	484.500,00	2.145.716,32	2.630.216,32
26.782.0014	SERVIÇOS PÚBLICOS	0,00	484.500,00	2.145.716,32	2.630.216,32
26.782.0014.01.000012	Aquisição de Veículos, Máquinas e Equipamentos - Sec. Transportes e Obras	0,00	484.500,00	0,00	484.500,00

Administração Direta, Indireta ou Fundacional

Município de VARGEM

Competência: 2014

26.782.0014.02.000016	Manutenção da Secretaria de Transportes e Obras	0,00	0,00	2.145.716,32	2.145.716,32
	Total da Unidade Orçamentária	0,00	737.113,87	2.380.376,50	3.117.490,37

Unidade Orçamentária: 06001 SECRETARIA DE AGRICULTURA

Código	Especificação	Operações especiais	Projetos	Atividades	Total
20	Agricultura	0,00	445.000,00	462.791,97	907.791,97
20.606	Extensão Rural	0,00	0,00	462.791,97	462.791,97
20.606.0013	PRODUÇÃO AGROPECUÁRIA	0,00	0,00	462.791,97	462.791,97
20.606.0013.02.000017	Manutenção da Secretaria de Agricultura	0,00	0,00	462.791,97	462.791,97
20.608	Promoção da Produção Agropecuária	0,00	445.000,00	0,00	445.000,00
20.608.0013	PRODUÇÃO AGROPECUÁRIA	0,00	445.000,00	0,00	445.000,00
20.608.0013.01.000017	Construção, Ampliação e Reformas de Parques de Exposições	0,00	445.000,00	0,00	445.000,00
	Total da Unidade Orçamentária	0,00	445.000,00	462.791,97	907.791,97

Unidade Orçamentária: 07001 SECRETARIA DO DESENVOLVIMENTO SOCIAL

Código	Especificação	Operações especiais	Projetos	Atividades	Total
8	Assistência Social	0,00	0,00	459.281,11	459.281,11
8.244	Assistência Comunitária	0,00	0,00	459.281,11	459.281,11
08.244.0011	ASSISTÊNCIA SOCIAL GERAL	0,00	0,00	459.281,11	459.281,11
08.244.0011.02.000024	Manutenção da Assistência Social Geral	0,00	0,00	459.281,11	459.281,11
	Total da Unidade Orçamentária	0,00	0,00	459.281,11	459.281,11

Unidade Orçamentária: 07002 FUNDO MUNICIPAL DE ASSISTÊNCIA SOCIAL - FMAS

Código	Especificação	Operações especiais	Projetos	Atividades	Total
8	Assistência Social	0,00	0,00	258.367,49	258.367,49
8.244	Assistência Comunitária	0,00	0,00	258.367,49	258.367,49
08.244.0011	ASSISTÊNCIA SOCIAL GERAL	0,00	0,00	258.367,49	258.367,49
08.244.0011.02.000018	Bloco de Proteção Social Básica - PBF	0,00	0,00	160.081,38	160.081,38

Administração Direta, Indireta ou Fundacional

Município de VARGEM

Competência: 2014

08.244.0011.02.000019	Bloco de Proteção Social Básica - PBV	0,00	0,00	60.341,42	60.341,42
08.244.0011.02.000020	Bloco de Proteção Social Especial de Média Complexidade	0,00	0,00	1.338,32	1.338,32
08.244.0011.02.000021	Bloco de Proteção Social Especial de Alta Complexidade	0,00	0,00	21.600,00	21.600,00
08.244.0011.02.000022	Bloco de Gestão - IGDBF	0,00	0,00	11.227,35	11.227,35
08.244.0011.02.000023	Bloco de Gestão - IGDSUAS	0,00	0,00	3.779,02	3.779,02
Total da Unidade Orçamentária		0,00	0,00	258.367,49	258.367,49

Unidade Orçamentária: 08001 FUNDO MUNICIPAL DA INFÂNCIA E DA ADOLESCÊNCIA -FIA

Código	Especificação	Operações especiais	Projetos	Atividades	Total
8	Assistência Social	0,00	0,00	1.166,50	1.166,50
8.243	Assistência à Criança e ao Adolescente	0,00	0,00	1.166,50	1.166,50
08.243.0012	ATENDIMENTO À CRIANÇA	0,00	0,00	1.166,50	1.166,50
08.243.0012.02.000026	Manutenção do Fundo da Infância e da Adolescência - FIA	0,00	0,00	1.166,50	1.166,50
Total da Unidade Orçamentária		0,00	0,00	1.166,50	1.166,50

Unidade Orçamentária: 09001 FUNDO MUNICIPAL DO MEIO AMBIENTE

Código	Especificação	Operações especiais	Projetos	Atividades	Total
18	Gestão Ambiental	0,00	94.276,87	0,00	94.276,87
18.543	Recuperação de Áreas Degradadas	0,00	94.276,87	0,00	94.276,87
18.543.0019	COMPENSAÇÃO SOCIAL	0,00	94.276,87	0,00	94.276,87
18.543.0019.01.000021	Gestão da Compensação Social da Usina Hidrelétrica Garibaldi	0,00	94.276,87	0,00	94.276,87
Total da Unidade Orçamentária		0,00	94.276,87	0,00	94.276,87
Total da Unidade Gestora		440.830,51	2.086.797,92	9.424.275,68	11.951.904,11

Unidade Gestora: Serviço Autônomo de Água e Esgoto de Vargem

Unidade Orçamentária: 11001 SAMAE - SERVIÇO AUT. DE ÁGUA E ESGOTO DE VARGEM

Administração Direta, Indireta ou Fundacional

Município de VARGEM

Competência: 2014

Unidade Orçamentária: 11001 SAMAE - SERVIÇO AUT. DE ÁGUA E ESGOTO DE VARGEM

Código	Especificação	Operações especiais	Projetos	Atividades	Total
17	Saneamento	0,00	4.312,75	274.938,93	279.251,68
17.544	Recursos Hídricos	0,00	4.312,75	274.938,93	279.251,68
17.544.0016	ÁGUA E SANEAMENTO	0,00	4.312,75	274.938,93	279.251,68
17.544.0016.01.000024	Construções, Ampliações e Reformas no Sistema de Água	0,00	4.312,75	0,00	4.312,75
17.544.0016.02.000030	Manutenção das Atividades do SAMAE	0,00	0,00	274.938,93	274.938,93
	Total da Unidade Orçamentária	0,00	4.312,75	274.938,93	279.251,68
	Total da Unidade Gestora	0,00	4.312,75	274.938,93	279.251,68

Unidade Gestora: Fundo Municipal de Saúde de Vargem

Unidade Orçamentária: 10001 FUNDO MUNICIPAL DE SAÚDE

Código	Especificação	Operações especiais	Projetos	Atividades	Total
10	Saúde	0,00	182.169,33	3.123.307,14	3.305.476,47
10.301	Atenção Básica	0,00	182.169,33	3.070.833,14	3.253.002,47
10.301.0015	SAÚDE PARA TODOS	0,00	182.169,33	3.070.833,14	3.253.002,47
10.301.0015.01.000022	Aquisição de Veículos, Equipamentos e Material Permanente - FMS	0,00	182.169,33	0,00	182.169,33
10.301.0015.02.000027	Manutenção dos Serviços de Saúde	0,00	0,00	3.070.833,14	3.070.833,14
10.304	Vigilância Sanitária	0,00	0,00	52.474,00	52.474,00
10.304.0015	SAÚDE PARA TODOS	0,00	0,00	52.474,00	52.474,00
10.304.0015.02.000028	Manutenção dos Serviços de Vigilância Sanitária	0,00	0,00	52.474,00	52.474,00
	Total da Unidade Orçamentária	0,00	182.169,33	3.123.307,14	3.305.476,47
	Total da Unidade Gestora	0,00	182.169,33	3.123.307,14	3.305.476,47

Administração Direta, Indireta ou Fundacional

Município de VARGEM

Competência: 2014

Unidade Orçamentária: 01001 CÂMARA MUNICIPAL DE VEREADORES

Código	Especificação	Operações especiais	Projetos	Atividades	Total
1	Legislativa	0,00	0,00	620.808,79	620.808,79
1.031	Ação Legislativa	0,00	0,00	620.808,79	620.808,79
01.031.0002	PROCESSO LEGISLATIVO	0,00	0,00	620.808,79	620.808,79
01.031.0002.02.000001	Manutenção das Atividades Legislativas	0,00	0,00	620.808,79	620.808,79
	Total da Unidade Orçamentária	0,00	0,00	620.808,79	620.808,79
	Total da Unidade Gestora	0,00	0,00	620.808,79	620.808,79
	Total Geral	440.830,51	2.273.280,00	13.443.330,54	16.157.441,05

Demonstrativo de Funções, Subfunções e Programas por Projetos e Atividades - Anexo 07

Administração Direta, Indireta ou Fundacional

Município de VARGEM

Competência: 2014

Código	Especificação	Operações especiais	Projetos	Atividades	Total
01	Legislativa	0,00	0,00	620.808,79	620.808,79
01.031	Ação Legislativa	0,00	0,00	620.808,79	620.808,79
01.031.0002	PROCESSO LEGISLATIVO	0,00	0,00	620.808,79	620.808,79
01.031.0002.02.000001	Manutenção das Atividades Legislativas	0,00	0,00	620.808,79	620.808,79
04	Administração	0,00	0,00	2.042.883,69	2.042.883,69
04.122	Administração Geral	0,00	0,00	2.042.883,69	2.042.883,69
04.122.0003	GESTÃO ADMINISTRATIVA SUPERIOR	0,00	0,00	735.571,42	735.571,42
04.122.0003.02.000002	Manutenção do Gabinete do Prefeito	0,00	0,00	735.571,42	735.571,42
04.122.0004	ADMINISTRAÇÃO GERAL	0,00	0,00	1.307.312,27	1.307.312,27
04.122.0004.02.000003	Manutenção da Secretaria de Administração e Finanças	0,00	0,00	1.307.312,27	1.307.312,27
06	Segurança Pública	0,00	0,00	8.100,00	8.100,00
06.181	Policimento	0,00	0,00	8.100,00	8.100,00
06.181.0006	SEGURANÇA PÚBLICA	0,00	0,00	8.100,00	8.100,00
06.181.0006.02.000005	Manutenção da Segurança Pública	0,00	0,00	8.100,00	8.100,00
08	Assistência Social	0,00	0,00	718.815,10	718.815,10
08.243	Assistência à Criança e ao Adolescente	0,00	0,00	1.166,50	1.166,50
08.243.0012	ATENDIMENTO À CRIANÇA	0,00	0,00	1.166,50	1.166,50
08.243.0012.02.000026	Manutenção do Fundo da Infância e da Adolescência - FIA	0,00	0,00	1.166,50	1.166,50
08.244	Assistência Comunitária	0,00	0,00	717.648,60	717.648,60
08.244.0011	ASSISTÊNCIA SOCIAL GERAL	0,00	0,00	717.648,60	717.648,60
08.244.0011.02.000018	Bloco de Proteção Social Básica - PBF	0,00	0,00	160.081,38	160.081,38
08.244.0011.02.000019	Bloco de Proteção Social Básica - PBV	0,00	0,00	60.341,42	60.341,42
08.244.0011.02.000020	Bloco de Proteção Social Especial de Média Complexidade	0,00	0,00	1.338,32	1.338,32
08.244.0011.02.000021	Bloco de Proteção Social Especial de Alta Complexidade	0,00	0,00	21.600,00	21.600,00
08.244.0011.02.000022	Bloco de Gestão - IGDBF	0,00	0,00	11.227,35	11.227,35
08.244.0011.02.000023	Bloco de Gestão - IGDSUAS	0,00	0,00	3.779,02	3.779,02
08.244.0011.02.000024	Manutenção da Assistência Social Geral	0,00	0,00	459.281,11	459.281,11
10	Saúde	0,00	182.169,33	3.123.307,14	3.305.476,47

Demonstrativo de Funções, Subfunções e Programas por Projetos e Atividades - Anexo 07

Administração Direta, Indireta ou Fundacional

Município de VARGEM

Competência: 2014

Código	Especificação	Operações especiais	Projetos	Atividades	Total
10.301	Atenção Básica	0,00	182.169,33	3.070.833,14	3.253.002,47
10.301.0015	SAÚDE PARA TODOS	0,00	182.169,33	3.070.833,14	3.253.002,47
10.301.0015.01.000022	Aquisição de Veículos, Equipamentos e Material Permanente - FMS	0,00	182.169,33	0,00	182.169,33
10.301.0015.02.000027	Manutenção dos Serviços de Saúde	0,00	0,00	3.070.833,14	3.070.833,14
10.304	Vigilância Sanitária	0,00	0,00	52.474,00	52.474,00
10.304.0015	SAÚDE PARA TODOS	0,00	0,00	52.474,00	52.474,00
10.304.0015.02.000028	Manutenção dos Serviços de Vigilância Sanitária	0,00	0,00	52.474,00	52.474,00
12	Educação	0,00	810.407,18	3.677.163,30	4.487.570,48
12.122	Administração Geral	0,00	0,00	119.029,82	119.029,82
12.122.0004	ADMINISTRAÇÃO GERAL	0,00	0,00	119.029,82	119.029,82
12.122.0004.02.000004	Contribuições a Entidades Municipalistas	0,00	0,00	119.029,82	119.029,82
12.306	Alimentação e Nutrição	0,00	0,00	227.607,00	227.607,00
12.306.0007	EDUCAR COM QUALIDADE	0,00	0,00	227.607,00	227.607,00
12.306.0007.02.000006	Manutenção da Merenda Escolar - Ensino Fundamental	0,00	0,00	147.466,81	147.466,81
12.306.0007.02.000007	Manutenção da Merenda Escolar - Educação Infantil	0,00	0,00	80.140,19	80.140,19
12.361	Ensino Fundamental	0,00	3.293,79	2.549.534,66	2.552.828,45
12.361.0007	EDUCAR COM QUALIDADE	0,00	3.293,79	2.549.534,66	2.552.828,45
12.361.0007.01.000003	Aquisição de Equipamentos e Material Permanente - Ensino Fundamental	0,00	3.293,79	0,00	3.293,79
12.361.0007.02.000008	Manutenção do Departamento de Educação	0,00	0,00	304.394,53	304.394,53
12.361.0007.02.000009	Manutenção do Ensino Fundamental	0,00	0,00	1.522.864,41	1.522.864,41
12.361.0007.02.000010	Manutenção do Transporte Escolar	0,00	0,00	722.275,72	722.275,72
12.364	Ensino Superior	0,00	0,00	55.000,00	55.000,00
12.364.0007	EDUCAR COM QUALIDADE	0,00	0,00	55.000,00	55.000,00
12.364.0007.02.000012	Apoio ao Ensino Superior	0,00	0,00	55.000,00	55.000,00
12.365	Educação Infantil	0,00	807.113,39	725.991,82	1.533.105,21
12.365.0007	EDUCAR COM QUALIDADE	0,00	807.113,39	725.991,82	1.533.105,21
12.365.0007.01.000004	Construções, Ampliações e Reformas de Espaços Educacionais - Educação Infantil	0,00	800.000,00	0,00	800.000,00
12.365.0007.01.000005	Aquisição de Equipamentos e Material Permanente - Educação Infantil	0,00	7.113,39	0,00	7.113,39

Demonstrativo de Funções, Subfunções e Programas por Projetos e Atividades - Anexo 07

Administração Direta, Indireta ou Fundacional

Município de VARGEM

Competência: 2014

Código	Especificação	Operações especiais	Projetos	Atividades	Total
12.365.0007.02.000011	Manutenção da Educação Infantil	0,00	0,00	725.991,82	725.991,82
13	Cultura	0,00	0,00	65.000,00	65.000,00
13.392	Difusão Cultural	0,00	0,00	65.000,00	65.000,00
13.392.0009	DESENVOLVIMENTO CULTURAL	0,00	0,00	65.000,00	65.000,00
13.392.0009.02.000013	Manutenção do Departamento de Cultura	0,00	0,00	65.000,00	65.000,00
15	Urbanismo	0,00	252.613,87	234.660,18	487.274,05
15.451	Infra-Estrutura Urbana	0,00	252.613,87	234.660,18	487.274,05
15.451.0014	SERVIÇOS PÚBLICOS	0,00	252.613,87	234.660,18	487.274,05
15.451.0014.01.000009	Pavimentação	0,00	252.613,87	0,00	252.613,87
15.451.0014.02.000015	Manutenção da Iluminação Pública	0,00	0,00	234.660,18	234.660,18
17	Saneamento	0,00	4.312,75	274.938,93	279.251,68
17.544	Recursos Hídricos	0,00	4.312,75	274.938,93	279.251,68
17.544.0016	ÁGUA E SANEAMENTO	0,00	4.312,75	274.938,93	279.251,68
17.544.0016.01.000024	Construções, Ampliações e Reformas no Sistema de Água	0,00	4.312,75	0,00	4.312,75
17.544.0016.02.000030	Manutenção das Atividades do SAMAE	0,00	0,00	274.938,93	274.938,93
18	Gestão Ambiental	0,00	94.276,87	0,00	94.276,87
18.543	Recuperação de Áreas Degradadas	0,00	94.276,87	0,00	94.276,87
18.543.0019	COMPENSAÇÃO SOCIAL	0,00	94.276,87	0,00	94.276,87
18.543.0019.01.000021	Gestão da Compensação Social da Usina Hidrelétrica Garibaldi	0,00	94.276,87	0,00	94.276,87
20	Agricultura	0,00	445.000,00	462.791,97	907.791,97
20.606	Extensão Rural	0,00	0,00	462.791,97	462.791,97
20.606.0013	PRODUÇÃO AGROPECUÁRIA	0,00	0,00	462.791,97	462.791,97
20.606.0013.02.000017	Manutenção da Secretaria de Agricultura	0,00	0,00	462.791,97	462.791,97
20.608	Promoção da Produção Agropecuária	0,00	445.000,00	0,00	445.000,00
20.608.0013	PRODUÇÃO AGROPECUÁRIA	0,00	445.000,00	0,00	445.000,00
20.608.0013.01.000017	Construção, Ampliação e Reformas de Parques de Exposições	0,00	445.000,00	0,00	445.000,00
26	Transporte	0,00	484.500,00	2.145.716,32	2.630.216,32
26.782	Transporte Rodoviário	0,00	484.500,00	2.145.716,32	2.630.216,32

Demonstrativo de Funções, Subfunções e Programas por Projetos e Atividades - Anexo 07

Administração Direta, Indireta ou Fundacional

Município de VARGEM

Competência: 2014

Código	Especificação	Operações especiais	Projetos	Atividades	Total
26.782.0014	SERVIÇOS PÚBLICOS	0,00	484.500,00	2.145.716,32	2.630.216,32
26.782.0014.01.000012	Aquisição de Veículos, Máquinas e Equipamentos - Sec. Transportes e Obras	0,00	484.500,00	0,00	484.500,00
26.782.0014.02.000016	Manutenção da Secretaria de Transportes e Obras	0,00	0,00	2.145.716,32	2.145.716,32
27	Desporto e Lazer	0,00	0,00	69.145,12	69.145,12
27.812	Desporto Comunitário	0,00	0,00	69.145,12	69.145,12
27.812.0008	ESPORTE É VIDA	0,00	0,00	69.145,12	69.145,12
27.812.0008.02.000014	Manutenção do Departamento de Esportes	0,00	0,00	69.145,12	69.145,12
28	Encargos Especiais	440.830,51	0,00	0,00	440.830,51
28.843	Serviço da Dívida Interna	231.646,41	0,00	0,00	231.646,41
28.843.0001	ENCARGOS ESPECIAIS	231.646,41	0,00	0,00	231.646,41
28.843.0001.09.000001	Serviços da Dívida	188.288,27	0,00	0,00	188.288,27
28.843.0001.09.000003	Pagamento de Precatórios/Sentenças Judiciais	43.358,14	0,00	0,00	43.358,14
28.846	Outros Encargos Especiais	209.184,10	0,00	0,00	209.184,10
28.846.0001	ENCARGOS ESPECIAIS	209.184,10	0,00	0,00	209.184,10
28.846.0001.09.000002	Contribuições ao PASEP	209.184,10	0,00	0,00	209.184,10
	Total Geral	440.830,51	2.273.280,00	13.443.330,54	16.157.441,05

Município de VARGEM
Competência: 2014

Código	Especificação	Ordinário	Vinculado	Total
01	Legislativa	620.808,79	0,00	620.808,79
01.031	Ação Legislativa	620.808,79	0,00	620.808,79
01.031.0002	PROCESSO LEGISLATIVO	620.808,79	0,00	620.808,79
01.031.0002.02.000001	Manutenção das Atividades Legislativas	620.808,79	0,00	620.808,79
04	Administração	1.978.570,44	64.313,25	2.042.883,69
04.122	Administração Geral	1.978.570,44	64.313,25	2.042.883,69
04.122.0003	GESTÃO ADMINISTRATIVA SUPERIOR	686.371,42	49.200,00	735.571,42
04.122.0003.02.000002	Manutenção do Gabinete do Prefeito	686.371,42	49.200,00	735.571,42
04.122.0004	ADMINISTRAÇÃO GERAL	1.292.199,02	15.113,25	1.307.312,27
04.122.0004.02.000003	Manutenção da Secretaria de Administração e Finanças	1.292.199,02	15.113,25	1.307.312,27
06	Segurança Pública	8.100,00	0,00	8.100,00
06.181	Policiamento	8.100,00	0,00	8.100,00
06.181.0006	SEGURANÇA PÚBLICA	8.100,00	0,00	8.100,00
06.181.0006.02.000005	Manutenção da Segurança Pública	8.100,00	0,00	8.100,00
08	Assistência Social	654.058,11	64.756,99	718.815,10
08.243	Assistência à Criança e ao Adolescente	1.166,50	0,00	1.166,50
08.243.0012	ATENDIMENTO À CRIANÇA	1.166,50	0,00	1.166,50
08.243.0012.02.000026	Manutenção do Fundo da Infância e da Adolescência - FIA	1.166,50	0,00	1.166,50
08.244	Assistência Comunitária	652.891,61	64.756,99	717.648,60
08.244.0011	ASSISTÊNCIA SOCIAL GERAL	652.891,61	64.756,99	717.648,60
08.244.0011.02.000018	Bloco de Proteção Social Básica - PBF	143.699,44	16.381,94	160.081,38
08.244.0011.02.000019	Bloco de Proteção Social Básica - PBV	25.019,69	35.321,73	60.341,42
08.244.0011.02.000020	Bloco de Proteção Social Especial de Média Complexidade	0,00	1.338,32	1.338,32
08.244.0011.02.000021	Bloco de Proteção Social Especial de Alta Complexidade	21.600,00	0,00	21.600,00
08.244.0011.02.000022	Bloco de Gestão - IGDBF	0,00	11.227,35	11.227,35
08.244.0011.02.000023	Bloco de Gestão - IGDSUAS	3.291,37	487,65	3.779,02
08.244.0011.02.000024	Manutenção da Assistência Social Geral	459.281,11	0,00	459.281,11
10	Saúde	536.899,72	2.768.576,75	3.305.476,47
10.301	Atenção Básica	536.899,72	2.716.102,75	3.253.002,47
10.301.0015	SAÚDE PARA TODOS	536.899,72	2.716.102,75	3.253.002,47
10.301.0015.01.000022	Aquisição de Veículos, Equipamentos e Material Permanente - FMS	81.847,00	100.322,33	182.169,33
10.301.0015.02.000027	Manutenção dos Serviços de Saúde	455.052,72	2.615.780,42	3.070.833,14
10.304	Vigilância Sanitária	0,00	52.474,00	52.474,00
10.304.0015	SAÚDE PARA TODOS	0,00	52.474,00	52.474,00
10.304.0015.02.000028	Manutenção dos Serviços de Vigilância Sanitária	0,00	52.474,00	52.474,00
12	Educação	2.091.517,15	2.396.053,33	4.487.570,48
12.122	Administração Geral	119.029,82	0,00	119.029,82
12.122.0004	ADMINISTRAÇÃO GERAL	119.029,82	0,00	119.029,82
12.122.0004.02.000004	Contribuições a Entidades Municipalistas	119.029,82	0,00	119.029,82
12.306	Alimentação e Nutrição	207.347,00	20.260,00	227.607,00
12.306.0007	EDUCAR COM QUALIDADE	207.347,00	20.260,00	227.607,00
12.306.0007.02.000006	Manutenção da Merenda Escolar - Ensino Fundamental	134.506,81	12.960,00	147.466,81
12.306.0007.02.000007	Manutenção da Merenda Escolar - Educação Infantil	72.840,19	7.300,00	80.140,19
12.361	Ensino Fundamental	822.700,49	1.730.127,96	2.552.828,45

Anexo 8 - Consolidado

Município de VARGEM

Competência: 2014

Código	Especificação	Ordinário	Vinculado	Total
12.361.0007	EDUCAR COM QUALIDADE	822.700,49	1.730.127,96	2.552.828,45
12.361.0007.01.000003	Aquisição de Equipamentos e Material Permanente - Ensino Fundamental	3.293,79	0,00	3.293,79
12.361.0007.02.000008	Manutenção do Departamento de Educação	304.394,53	0,00	304.394,53
12.361.0007.02.000009	Manutenção do Ensino Fundamental	358.430,41	1.164.434,00	1.522.864,41
12.361.0007.02.000010	Manutenção do Transporte Escolar	156.581,76	565.693,96	722.275,72
12.364	Ensino Superior	55.000,00	0,00	55.000,00
12.364.0007	EDUCAR COM QUALIDADE	55.000,00	0,00	55.000,00
12.364.0007.02.000012	Apoio ao Ensino Superior	55.000,00	0,00	55.000,00
12.365	Educação Infantil	887.439,84	645.665,37	1.533.105,21
12.365.0007	EDUCAR COM QUALIDADE	887.439,84	645.665,37	1.533.105,21
12.365.0007.01.000004	Construções, Ampliações e Reformas de Espaços Educacionais - Educação Infantil	800.000,00	0,00	800.000,00
12.365.0007.01.000005	Aquisição de Equipamentos e Material Permanente - Educação Infantil	7.113,39	0,00	7.113,39
12.365.0007.02.000011	Manutenção da Educação Infantil	80.326,45	645.665,37	725.991,82
13	Cultura	65.000,00	0,00	65.000,00
13.392	Difusão Cultural	65.000,00	0,00	65.000,00
13.392.0009	DESENVOLVIMENTO CULTURAL	65.000,00	0,00	65.000,00
13.392.0009.02.000013	Manutenção do Departamento de Cultura	65.000,00	0,00	65.000,00
15	Urbanismo	188.959,47	298.314,58	487.274,05
15.451	Infra-Estrutura Urbana	188.959,47	298.314,58	487.274,05
15.451.0014	SERVIÇOS PÚBLICOS	188.959,47	298.314,58	487.274,05
15.451.0014.01.000009	Pavimentação	9.356,17	243.257,70	252.613,87
15.451.0014.02.000015	Manutenção da Iluminação Pública	179.603,30	55.056,88	234.660,18
17	Saneamento	279.251,68	0,00	279.251,68
17.544	Recursos Hídricos	279.251,68	0,00	279.251,68
17.544.0016	ÁGUA E SANEAMENTO	279.251,68	0,00	279.251,68
17.544.0016.01.000024	Construções, Ampliações e Reformas no Sistema de Água	4.312,75	0,00	4.312,75
17.544.0016.02.000030	Manutenção das Atividades do SAMAE	274.938,93	0,00	274.938,93
18	Gestão Ambiental	0,00	94.276,87	94.276,87
18.543	Recuperação de Áreas Degradadas	0,00	94.276,87	94.276,87
18.543.0019	COMPENSAÇÃO SOCIAL	0,00	94.276,87	94.276,87
18.543.0019.01.000021	Gestão da Compensação Social da Usina Hidrelétrica Garibaldi	0,00	94.276,87	94.276,87
20	Agricultura	907.791,97	0,00	907.791,97
20.606	Extensão Rural	462.791,97	0,00	462.791,97
20.606.0013	PRODUÇÃO AGROPECUÁRIA	462.791,97	0,00	462.791,97
20.606.0013.02.000017	Manutenção da Secretaria de Agricultura	462.791,97	0,00	462.791,97
20.608	Promoção da Produção Agropecuária	445.000,00	0,00	445.000,00
20.608.0013	PRODUÇÃO AGROPECUÁRIA	445.000,00	0,00	445.000,00
20.608.0013.01.000017	Construção, Ampliação e Reformas de Parques de Exposições	445.000,00	0,00	445.000,00
26	Transporte	2.248.939,27	381.277,05	2.630.216,32
26.782	Transporte Rodoviário	2.248.939,27	381.277,05	2.630.216,32
26.782.0014	SERVIÇOS PÚBLICOS	2.248.939,27	381.277,05	2.630.216,32
26.782.0014.01.000012	Aquisição de Veículos, Máquinas e Equipamentos - Sec. Transportes e Obras	140.000,00	344.500,00	484.500,00
26.782.0014.02.000016	Manutenção da Secretaria de Transportes e Obras	2.108.939,27	36.777,05	2.145.716,32

Município de VARGEM

Competência: 2014

Código	Especificação	Ordinário	Vinculado	Total
27	Desporto e Lazer	69.145,12	0,00	69.145,12
27.812	Desporto Comunitário	69.145,12	0,00	69.145,12
27.812.0008	ESPORTE É VIDA	69.145,12	0,00	69.145,12
27.812.0008.02.000014	Manutenção do Departamento de Esportes	69.145,12	0,00	69.145,12
28	Encargos Especiais	440.830,51	0,00	440.830,51
28.843	Serviço da Dívida Interna	231.646,41	0,00	231.646,41
28.843.0001	ENCARGOS ESPECIAIS	231.646,41	0,00	231.646,41
28.843.0001.09.000001	Serviços da Dívida	188.288,27	0,00	188.288,27
28.843.0001.09.000003	Pagamento de Precatórios/Sentenças Judiciais	43.358,14	0,00	43.358,14
28.846	Outros Encargos Especiais	209.184,10	0,00	209.184,10
28.846.0001	ENCARGOS ESPECIAIS	209.184,10	0,00	209.184,10
28.846.0001.09.000002	Contribuições ao PASEP	209.184,10	0,00	209.184,10
	Total Geral	10.089.872,23	6.067.568,82	16.157.441,05

Município de VARGEM

Competência: 2014

Unidade Orçamentária / Função de Governo	Legislativa	Judiciária	Essencial à Justiça	Administração	Defesa Nacional	Segurança Pública
01001 - CÂMARA MUNICIPAL DE VEREADORES	620.808,79					
02001 - GABINETE DO PREFEITO				735.571,42		
03001 - SECRETARIA DE ADMINISTRAÇÃO E FINANÇAS				1.307.312,27		8.100,00
04001 - DEPARTAMENTO DE EDUCAÇÃO						
04002 - DEPARTAMENTO DE CULTURA						
04003 - DEPARTAMENTO DE ESPORTES						
05001 - SECRETARIA DE TRANSPORTES, OBRAS E SERV. URBANOS						
06001 - SECRETARIA DE AGRICULTURA						
07001 - SECRETARIA DO DESENVOLVIMENTO SOCIAL						
07002 - FUNDO MUNICIPAL DE ASSISTÊNCIA SOCIAL - FMAS						
07003 - FUNDO DE HABITAÇÃO DE INTERESSE SOCIAL - FHIS						
08001 - FUNDO MUNICIPAL DA INFÂNCIA E DA ADOLESCÊNCIA - FIA						
09001 - FUNDO MUNICIPAL DO MEIO AMBIENTE						
10001 - FUNDO MUNICIPAL DE SAÚDE						
11001 - SAMAE - SERVIÇO AUT. DE ÁGUA E ESGOTO DE VARGEM						
12001 - FUNDO MUNICIPAL DE PROTEÇÃO E DEFESA CIVIL - FUMDEC						
99099 - RESERVA DE CONTINGÊNCIA						
Total:	620.808,79			2.042.883,69		8.100,00

Unidade Orçamentária / Função de Governo	Relações Exteriores	Assistência Social	Previdência Social	Saúde	Trabalho	Educação
01001 - CÂMARA MUNICIPAL DE VEREADORES						
02001 - GABINETE DO PREFEITO						
03001 - SECRETARIA DE ADMINISTRAÇÃO E FINANÇAS						119.029,82
04001 - DEPARTAMENTO DE EDUCAÇÃO						4.368.540,66
04002 - DEPARTAMENTO DE CULTURA						
04003 - DEPARTAMENTO DE ESPORTES						
05001 - SECRETARIA DE TRANSPORTES, OBRAS E SERV. URBANOS						
06001 - SECRETARIA DE AGRICULTURA						
07001 - SECRETARIA DO DESENVOLVIMENTO SOCIAL		459.281,11				
07002 - FUNDO MUNICIPAL DE ASSISTÊNCIA SOCIAL - FMAS		258.367,49				
07003 - FUNDO DE HABITAÇÃO DE INTERESSE SOCIAL - FHIS						
08001 - FUNDO MUNICIPAL DA INFÂNCIA E DA ADOLESCÊNCIA - FIA		1.166,50				
09001 - FUNDO MUNICIPAL DO MEIO AMBIENTE						
10001 - FUNDO MUNICIPAL DE SAÚDE				3.305.476,47		
11001 - SAMAE - SERVIÇO AUT. DE ÁGUA E ESGOTO DE VARGEM						
12001 - FUNDO MUNICIPAL DE PROTEÇÃO E DEFESA CIVIL - FUMDEC						
99099 - RESERVA DE CONTINGÊNCIA						
Total:		718.815,10		3.305.476,47		4.487.570,48

Município de VARGEM

Competência: 2014

Unidade Orçamentária / Função de Governo	Cultura	Direitos da Cidadania	Urbanismo	Habituação	Saneamento	Gestão Ambiental
01001 - CÂMARA MUNICIPAL DE VEREADORES						
02001 - GABINETE DO PREFEITO						
03001 - SECRETARIA DE ADMINISTRAÇÃO E FINANÇAS						
04001 - DEPARTAMENTO DE EDUCAÇÃO						
04002 - DEPARTAMENTO DE CULTURA	65.000,00					
04003 - DEPARTAMENTO DE ESPORTES						
05001 - SECRETARIA DE TRANSPORTES, OBRAS E SERV. URBANOS			487.274,05			
06001 - SECRETARIA DE AGRICULTURA						
07001 - SECRETARIA DO DESENVOLVIMENTO SOCIAL						
07002 - FUNDO MUNICIPAL DE ASSISTÊNCIA SOCIAL - FMAS						
07003 - FUNDO DE HABITAÇÃO DE INTERESSE SOCIAL - FHIS						
08001 - FUNDO MUNICIPAL DA INFÂNCIA E DA ADOLESCÊNCIA - FIA						
09001 - FUNDO MUNICIPAL DO MEIO AMBIENTE						94.276,87
10001 - FUNDO MUNICIPAL DE SAÚDE						
11001 - SAMAE - SERVIÇO AUT. DE ÁGUA E ESGOTO DE VARGEM					279.251,68	
12001 - FUNDO MUNICIPAL DE PROTEÇÃO E DEFESA CIVIL - FUMDEC						
99099 - RESERVA DE CONTINGÊNCIA						
Total:	65.000,00		487.274,05		279.251,68	94.276,87

Unidade Orçamentária / Função de Governo	Ciência e Tecnologia	Agricultura	Organização Agrária	Indústria	Comércio e Serviços	Comunicações
01001 - CÂMARA MUNICIPAL DE VEREADORES						
02001 - GABINETE DO PREFEITO						
03001 - SECRETARIA DE ADMINISTRAÇÃO E FINANÇAS						
04001 - DEPARTAMENTO DE EDUCAÇÃO						
04002 - DEPARTAMENTO DE CULTURA						
04003 - DEPARTAMENTO DE ESPORTES						
05001 - SECRETARIA DE TRANSPORTES, OBRAS E SERV. URBANOS						
06001 - SECRETARIA DE AGRICULTURA		907.791,97				
07001 - SECRETARIA DO DESENVOLVIMENTO SOCIAL						
07002 - FUNDO MUNICIPAL DE ASSISTÊNCIA SOCIAL - FMAS						
07003 - FUNDO DE HABITAÇÃO DE INTERESSE SOCIAL - FHIS						
08001 - FUNDO MUNICIPAL DA INFÂNCIA E DA ADOLESCÊNCIA - FIA						
09001 - FUNDO MUNICIPAL DO MEIO AMBIENTE						
10001 - FUNDO MUNICIPAL DE SAÚDE						
11001 - SAMAE - SERVIÇO AUT. DE ÁGUA E ESGOTO DE VARGEM						
12001 - FUNDO MUNICIPAL DE PROTEÇÃO E DEFESA CIVIL - FUMDEC						
99099 - RESERVA DE CONTINGÊNCIA						
Total:		907.791,97				

Município de VARGEM

Competência: 2014

Unidade Orçamentária / Função de Governo	Energia	Transporte	Desporto e Lazer	Encargos Especiais	Reserva Contingência	Total
01001 - CÂMARA MUNICIPAL DE VEREADORES						620.808,79
02001 - GABINETE DO PREFEITO						735.571,42
03001 - SECRETARIA DE ADMINISTRAÇÃO E FINANÇAS				440.830,51		1.875.272,60
04001 - DEPARTAMENTO DE EDUCAÇÃO						4.368.540,66
04002 - DEPARTAMENTO DE CULTURA						65.000,00
04003 - DEPARTAMENTO DE ESPORTES			69.145,12			69.145,12
05001 - SECRETARIA DE TRANSPORTES, OBRAS E SERV. URBANOS		2.630.216,32				3.117.490,37
06001 - SECRETARIA DE AGRICULTURA						907.791,97
07001 - SECRETARIA DO DESENVOLVIMENTO SOCIAL						459.281,11
07002 - FUNDO MUNICIPAL DE ASSISTÊNCIA SOCIAL - FMAS						258.367,49
07003 - FUNDO DE HABITAÇÃO DE INTERESSE SOCIAL - FHIS						
08001 - FUNDO MUNICIPAL DA INFÂNCIA E DA ADOLESCÊNCIA - FIA						1.166,50
09001 - FUNDO MUNICIPAL DO MEIO AMBIENTE						94.276,87
10001 - FUNDO MUNICIPAL DE SAÚDE						3.305.476,47
11001 - SAMAE - SERVIÇO AUT. DE ÁGUA E ESGOTO DE VARGEM						279.251,68
12001 - FUNDO MUNICIPAL DE PROTEÇÃO E DEFESA CIVIL - FUMDEC						
99099 - RESERVA DE CONTINGÊNCIA						
Total:		2.630.216,32	69.145,12	440.830,51		16.157.441,05

Comparativo da Receita Orçada com a Arrecadada - Anexo 10

Município de VARGEM

Competência: 2014

Código	Especificação	Orçada	Arrecadada	Diferença	
				Para Mais	Para Menos
	RECEITA	12.004.400,00	19.741.990,79	7.737.590,79	0,00
1000000	Receitas Correntes	11.824.400,00	19.423.559,16	7.599.159,16	0,00
11000000	Receita Tributária	1.064.760,00	7.225.998,96	6.161.238,96	0,00
11100000	Impostos	1.044.000,00	7.174.866,71	6.130.866,71	0,00
11120000	Impostos sobre o Patrimônio e a Renda	144.000,00	340.293,47	196.293,47	0,00
11120200	Imposto sobre a Propriedade Predial e Territorial Urbana	12.000,00	27.742,86	15.742,86	0,00
	Recursos Ordinários	7.200,00	16.640,46	9.440,46	0,00
	Receitas de Impostos e Transf de Impostos: Educação	3.000,00	6.938,95	3.938,95	0,00
	Receitas de Impostos e Transf de impostos: Saúde	1.800,00	4.163,45	2.363,45	0,00
11120431	Imposto de Renda Retido nas Fontes sobre os Rendimentos do Trabalho	63.000,00	140.085,18	77.085,18	0,00
	Recursos Ordinários	37.800,00	84.051,04	46.251,04	0,00
	Receitas de Impostos e Transf de Impostos: Educação	15.750,00	35.021,38	19.271,38	0,00
	Receitas de Impostos e Transf de impostos: Saúde	9.450,00	21.012,76	11.562,76	0,00
11120434	Imposto de Renda Retido nas Fontes sobre Outros Rendimentos	9.000,00	12.471,06	3.471,06	0,00
	Recursos Ordinários	5.400,00	7.482,50	2.082,50	0,00
	Receitas de Impostos e Transf de Impostos: Educação	2.250,00	3.117,87	867,87	0,00
	Receitas de Impostos e Transf de impostos: Saúde	1.350,00	1.870,69	520,69	0,00
11120800	Imposto sobre Transmissão "Inter Vivos" de Bens Imóveis e de Direitos Reais sobre Imóveis	60.000,00	159.994,37	99.994,37	0,00
	Recursos Ordinários	36.000,00	95.077,43	59.077,43	0,00
	Receitas de Impostos e Transf de Impostos: Educação	15.000,00	40.573,08	25.573,08	0,00
	Receitas de Impostos e Transf de impostos: Saúde	9.000,00	24.343,86	15.343,86	0,00
11130000	Impostos sobre a Produção e a Circulação	900.000,00	6.834.573,24	5.934.573,24	0,00
11130309	Imposto sobre as Demais Operações	900.000,00	6.834.573,24	5.934.573,24	0,00
	Recursos Ordinários	540.000,00	4.100.743,04	3.560.743,04	0,00
	Receitas de Impostos e Transf de Impostos: Educação	225.000,00	1.708.643,89	1.483.643,89	0,00
	Receitas de Impostos e Transf de impostos: Saúde	135.000,00	1.025.186,31	890.186,31	0,00
11200000	Taxas	20.760,00	51.132,25	30.372,25	0,00
11210000	Taxas pelo Exercício do Poder de Polícia	7.560,00	17.729,64	10.169,64	0,00
11211500	Taxa de Fiscalização dos Mercados de Seguro, de Capitalização e da Previdência Privada Aberta	0,00	17.511,14	17.511,14	0,00
	Recursos Ordinários	0,00	17.511,14	17.511,14	0,00
11211700	Taxa de Fiscalização de Vigilância Sanitária	120,00	0,00	0,00	120,00
	Recursos Ordinários	120,00	0,00	0,00	120,00
11212500	Taxa de Licença para Funcionamento de Estabelecimentos Comerciais, Indústrias e Prestadora de Serviço	7.200,00	218,50	0,00	6.981,50
	Recursos Ordinários	7.200,00	218,50	0,00	6.981,50
11212900	Taxa de Licença para Execução de Obras	120,00	0,00	0,00	120,00
	Recursos Ordinários	120,00	0,00	0,00	120,00
11219900	Outras Taxas pelo Exercício do Poder de Polícia	120,00	0,00	0,00	120,00
	Recursos Ordinários	120,00	0,00	0,00	120,00
11220000	Taxas pela Prestação de Serviços	13.200,00	33.402,61	20.202,61	0,00
11229000	Taxa de Limpeza Pública	7.200,00	0,00	0,00	7.200,00
	Recursos Ordinários	7.200,00	0,00	0,00	7.200,00
11229900	Outras Taxas pela Prestação de Serviços	6.000,00	33.402,61	27.402,61	0,00
	Recursos Ordinários	6.000,00	33.402,61	27.402,61	0,00
12000000	Receitas de Contribuições	54.000,00	54.013,15	13,15	0,00

Comparativo da Receita Orçada com a Arrecadada - Anexo 10

Município de VARGEM

Competência: 2014

Código	Especificação	Orçada	Arrecadada	Diferença	
				Para Mais	Para Menos
12200000	Contribuições Econômicas	54.000,00	0,00	0,00	54.000,00
12202900	Contribuição para o Custeio do Serviço de Iluminação Pública	54.000,00	0,00	0,00	54.000,00
	Receita COSIP	54.000,00	0,00	0,00	54.000,00
12300000	Contribuição Para o Custeio do Serviço de Iluminação Pública	0,00	54.013,15	54.013,15	0,00
	Receita COSIP	0,00	54.013,15	54.013,15	0,00
13000000	Receita Patrimonial	13.640,00	173.647,79	160.007,79	0,00
13100000	Receitas Imobiliárias	120,00	0,00	0,00	120,00
13120000	Arrendamentos	120,00	0,00	0,00	120,00
	Recursos Ordinários	120,00	0,00	0,00	120,00
13200000	Receitas de Valores Mobiliários	13.520,00	173.647,79	160.127,79	0,00
13250100	Remuneração de Depósitos de Recursos Vinculados	7.520,00	82.985,14	75.465,14	0,00
13250101	Receita de Remuneração de Depósitos Bancários de Recursos Vinculados - Royalties	0,00	32.897,96	32.897,96	0,00
	Outras Especificações	0,00	32.897,96	32.897,96	0,00
13250102	Receita de Remuneração de Depósitos Bancários de Recursos Vinculados - FUNDEB	2.000,00	3.285,71	1.285,71	0,00
	Transf. do FUNDEF/FUNDEB - (aplic. remuneração dos prof. do Magist. em efet exercício na Ed. Bá	1.200,00	1.971,43	771,43	0,00
	Transferências do FUNDEF/FUNDEB - (aplicação em outras despesas da Educação Básica)	800,00	1.314,28	514,28	0,00
13250103	Receita de Remuneração de Depósitos Bancários de Recursos Vinculados - Fundode Saúde	2.760,00	27.108,27	24.348,27	0,00
	Transferências de Convênios: Saúde	720,00	8.555,99	7.835,99	0,00
	Atenção Básica	960,00	12.057,60	11.097,60	0,00
	Atenção de Média e Alta Complexidade Ambulatorial e Hospitalar	120,00	0,00	0,00	120,00
	Vigilância em Saúde	720,00	3.789,75	3.069,75	0,00
	Assistência Farmacêutica Básica	120,00	2.704,93	2.584,93	0,00
	Alienações de Bens destinados a Programas de Saúde	120,00	0,00	0,00	120,00
13250105	Receita de Remuneração de Depósitos Bancários de Recursos Vinculados - Manutenção e Desenvolvimento	1.320,00	8.102,44	6.782,44	0,00
	Transferências de Convênios: Educação	120,00	255,07	135,07	0,00
	Salário Educação	600,00	1.576,00	976,00	0,00
	Programa Dinheiro Direto na Escola - PDDE	120,00	384,30	264,30	0,00
	Programa Nacional de Alimentação Escolar - PNAE	120,00	784,12	664,12	0,00
	Programa Nacional de Apoio ao Transporte Escolar - PNATE	360,00	211,70	0,00	148,30
	Outros Recursos do Fundo Nacional de Desenvolvimento da Educação - FNDE	0,00	4.891,25	4.891,25	0,00
13250106	Receita de Remuneração de Depósitos Bancários de Recursos Vinculados - Ações e Serviços Públicos de S	120,00	28,77	0,00	91,23
	Convênio Trânsito - Militar	120,00	28,77	0,00	91,23
13250107	Receita de Remuneração de Depósitos Bancários de Recursos Vinculados - FUNDETUR	120,00	15,66	0,00	104,34
	Convênio Trânsito - Civil	120,00	15,66	0,00	104,34
13250109	Receita de Remuneração de Depósitos Bancários de Recursos Vinculados - Contribuição de Intervenção no	120,00	27,23	0,00	92,77
	Receita CIDE	120,00	27,23	0,00	92,77
13250110	Receita de Remuneração de Depósitos Bancários de Recursos Vinculados - Fundo Nacional de Assistência	360,00	4.063,95	3.703,95	0,00
	Programa Pessoa Portadora de Deficiência Física - PPD	0,00	482,83	482,83	0,00
	Outras Transferências de Recursos do Fundo de Assistência Social - FNAS	240,00	3.269,32	3.029,32	0,00
	Bolsa Família	120,00	311,80	191,80	0,00
13250199	Receita de Remuneração de Outros Depósitos Bancários de Recursos Vinculados	720,00	7.455,15	6.735,15	0,00

Município de VARGEM

Competência: 2014

Código	Especificação	Orçada	Arrecadada	Diferença	
				Para Mais	Para Menos
	Receita CIDE	0,00	88,93	88,93	0,00
	Receita COSIP	120,00	360,47	240,47	0,00
	Transferências de Convênios: Educação	120,00	382,43	262,43	0,00
	Transferências de Convênios - Outros (não relacionados à educação/saúde/assistência social)	240,00	2.090,99	1.850,99	0,00
	Fundo Especial do Petrólio	0,00	5.074,43	5.074,43	0,00
	Outras Transferências de Recursos do Fundo de Assistência Social - FNAS	0,00	129,72	129,72	0,00
	Convênio Trânsito - Militar	0,00	159,84	159,84	0,00
	Convênio Trânsito - Prefeitura	120,00	33,74	0,00	86,26
	Outros Recursos do Fundo Nacional de Desenvolvimento da Educação - FNDE	0,00	-865,40	0,00	865,40
	Alienações de Bens destinados a Outros Programas	120,00	0,00	0,00	120,00
13250200	Remuneração de Depósitos de Recursos não vinculados	6.000,00	90.662,65	84.662,65	0,00
13250299	Remuneração de Outros Depósitos de Recursos não vinculados	6.000,00	90.662,65	84.662,65	0,00
	Recursos Ordinários	6.000,00	82.514,79	76.514,79	0,00
	Receitas de Impostos e Transf de impostos: Saúde	0,00	8.147,86	8.147,86	0,00
16000000	Receita de Serviços	74.160,00	102.843,51	28.683,51	0,00
16000403	Outros Serviços de Comunicação	0,00	734,95	734,95	0,00
	Recursos Ordinários	0,00	734,95	734,95	0,00
16001301	Serviços de Inscrição em Concursos Públicos	1.200,00	0,00	0,00	1.200,00
	Recursos Ordinários	1.200,00	0,00	0,00	1.200,00
16001302	Serviços de Venda de Editais	120,00	0,00	0,00	120,00
	Recursos Ordinários	120,00	0,00	0,00	120,00
16001399	Outros Serviços Administrativos	120,00	0,00	0,00	120,00
	Recursos Ordinários	120,00	0,00	0,00	120,00
16001700	Serviços Agropecuários	9.000,00	18.262,72	9.262,72	0,00
	Recursos Ordinários	9.000,00	18.262,72	9.262,72	0,00
16004100	Serviços de Captação, Adução, Tratamento, Reservação e Distribuição de Água	63.600,00	83.845,84	20.245,84	0,00
	Recursos Ordinários	63.600,00	83.845,84	20.245,84	0,00
16009900	Outros Serviços	120,00	0,00	0,00	120,00
	Recursos Ordinários	120,00	0,00	0,00	120,00
17000000	Transferências Correntes	10.583.600,00	11.824.837,17	1.241.237,17	0,00
17200000	Transferências Intergovernamentais	10.460.600,00	11.609.672,99	1.149.072,99	0,00
17210000	Transferências da União	6.776.500,00	7.368.446,59	591.946,59	0,00
17210102	Cota-Parte do Fundo de Participação dos Municípios	5.900.000,00	5.904.511,33	4.511,33	0,00
	Recursos Ordinários	3.540.000,00	3.542.706,79	2.706,79	0,00
	Receitas de Impostos e Transf de Impostos: Educação	1.475.000,00	1.476.127,85	1.127,85	0,00
	Receitas de Impostos e Transf de impostos: Saúde	885.000,00	885.676,69	676,69	0,00
17210105	Cota-Parte do Imposto Sobre a Propriedade Territorial Rural	30.000,00	65.295,34	35.295,34	0,00
	Recursos Ordinários	18.000,00	39.177,17	21.177,17	0,00
	Receitas de Impostos e Transf de Impostos: Educação	7.500,00	16.323,87	8.823,87	0,00
	Receitas de Impostos e Transf de impostos: Saúde	4.500,00	9.794,30	5.294,30	0,00
17212211	Cota-parte da Compensação Financeira de Recursos Hídricos	0,00	391.046,41	391.046,41	0,00
	Recursos Ordinários	0,00	391.046,41	391.046,41	0,00
17212220	Cota-parte da Compensação Financeira de Recursos Minerais	7.200,00	10.178,99	2.978,99	0,00
	Recursos Ordinários	7.200,00	10.178,99	2.978,99	0,00

Município de VARGEM

Competência: 2014

Código	Especificação	Orçada	Arrecadada	Diferença	
				Para Mais	Para Menos
17212270	Cota-Parte do Fundo Especial do Petróleo - FEP	81.000,00	88.154,12	7.154,12	0,00
	Fundo Especial do Petróleo	81.000,00	88.154,12	7.154,12	0,00
17213300	Transferência de Recursos do Sistema Único de Saúde – SUS – Repasses Fundo aFundo	432.540,00	517.402,09	84.862,09	0,00
	Atenção Básica	405.240,00	417.139,90	11.899,90	0,00
	Atenção de Média e Alta Complexidade Ambulatorial e Hospitalar	120,00	0,00	0,00	120,00
	Vigilância em Saúde	10.800,00	27.414,28	16.614,28	0,00
	Assistência Farmacêutica Básica	16.260,00	16.253,76	0,00	6,24
	Outros Recursos do Fundo Nacional de Saúde	120,00	56.594,15	56.474,15	0,00
17213400	Transferências de Recursos do Fundo Nacional de Assistência Social - FNAS	119.920,00	86.840,70	0,00	33.079,30
	Programa Pessoa Portadora de Deficiência Física - PPD	0,00	2.838,00	2.838,00	0,00
	Outras Transferências de Recursos do Fundo de Assistência Social - FNAS	103.120,00	79.936,57	0,00	23.183,43
	Bolsa Família	16.800,00	4.066,13	0,00	12.733,87
17213501	Transferências do Salário-Educação	102.000,00	101.782,62	0,00	217,38
	Salário Educação	102.000,00	101.782,62	0,00	217,38
17213502	Transferências Diretas do FNDE referentes ao Programa Dinheiro Direto na Escola –PDDE	26.540,00	20.432,00	0,00	6.108,00
	Programa Nacional de Alimentação Escolar - PNAE	26.540,00	20.432,00	0,00	6.108,00
17213503	Transferências Diretas do FNDE referentes ao Programa Nacional de AlimentaçãoEscolar – PNAE	56.700,00	41.476,64	0,00	15.223,36
	Programa Nacional de Apoio ao Transporte Escolar - PNATE	56.700,00	41.476,64	0,00	15.223,36
17213504	Transferências Diretas do FNDE referentes ao Programa Nacionalde Apoio ao Transporte do Escolar – PN	3.000,00	131,75	0,00	2.868,25
	Programa Dinheiro Direto na Escola - PDDE	3.000,00	131,75	0,00	2.868,25
17213599	Outras Transferências Diretas do Fundo Nacional do Desenvolvimento da Educação –FNDE	600,00	17.052,31	16.452,31	0,00
	Outros Recursos do Fundo Nacional de Desenvolvimento da Educação - FNDE	600,00	17.052,31	16.452,31	0,00
17213600	Transferência Financeira do ICMS – Desoneração – L.C. Nº 87/96	12.000,00	12.533,04	533,04	0,00
	Recursos Ordinários	7.200,00	7.519,80	319,80	0,00
	Receitas de Impostos e Transf de Impostos: Educação	3.000,00	3.133,32	133,32	0,00
	Receitas de Impostos e Transf de impostos: Saúde	1.800,00	1.879,92	79,92	0,00
17219900	Outras Transferências da União	5.000,00	111.609,25	106.609,25	0,00
	Recursos Ordinários	5.000,00	111.609,25	106.609,25	0,00
17220000	Transferências dos Estados	2.774.100,00	3.345.034,98	570.934,98	0,00
17220101	Cota-Parte do ICMS	2.530.000,00	3.064.607,04	534.607,04	0,00
	Recursos Ordinários	1.518.000,00	1.838.763,78	320.763,78	0,00
	Receitas de Impostos e Transf de Impostos: Educação	632.500,00	766.152,08	133.652,08	0,00
	Receitas de Impostos e Transf de impostos: Saúde	379.500,00	459.691,18	80.191,18	0,00
17220102	Cota-Parte do IPVA	110.000,00	132.678,27	22.678,27	0,00
	Recursos Ordinários	66.000,00	79.500,25	13.500,25	0,00
	Receitas de Impostos e Transf de Impostos: Educação	27.500,00	33.236,30	5.736,30	0,00
	Receitas de Impostos e Transf de impostos: Saúde	16.500,00	19.941,72	3.441,72	0,00
17220104	Cota-Parte do IPI sobre Exportação	40.000,00	45.993,10	5.993,10	0,00
	Recursos Ordinários	24.000,00	27.595,79	3.595,79	0,00
	Receitas de Impostos e Transf de Impostos: Educação	10.000,00	11.498,32	1.498,32	0,00
	Receitas de Impostos e Transf de impostos: Saúde	6.000,00	6.898,99	898,99	0,00
17220113	Cota-Parte da Contribuição de Intervenção no Domínio Econômico	2.300,00	1.186,88	0,00	1.113,12
	Receita CIDE	2.300,00	1.186,88	0,00	1.113,12

Município de VARGEM

Competência: 2014

Código	Especificação	Orçada	Arrecadada	Diferença	
				Para Mais	Para Menos
17223300	Transferência de Recursos do Estado para Programas de Saúde – Repasse Fundo aFundo	91.800,00	60.430,00	0,00	31.370,00
	Transferências de Convênios: Saúde	91.800,00	60.430,00	0,00	31.370,00
17229900	Outras Transferências dos Estados	0,00	40.139,69	40.139,69	0,00
	Transferências de Convênios: Saúde	0,00	3.709,20	3.709,20	0,00
	Transferências de Convênios - Outros (não relacionados à educação/saúde/assistência social)	0,00	36.430,49	36.430,49	0,00
17240000	Transferências Multigovernamentais	910.000,00	896.191,42	0,00	13.808,58
17240100	Transferência de Recursos do Fundo de Manutenção e Desenvolvimento da Educação Básica e de Valorizaç	910.000,00	896.191,42	0,00	13.808,58
	Transf. do FUNDEF/FUNDEB - (aplic. remuneração dos prof. do Magist. em efet exercício na Ed. Bá	546.000,00	539.812,82	0,00	6.187,18
	Transferências do FUNDEF/FUNDEB - (aplicação em outras despesas da Educação Básica)	364.000,00	356.378,60	0,00	7.621,40
17300000	Transferências de Instituições Privadas	0,00	63.700,00	63.700,00	0,00
	Outras Especificações	0,00	63.700,00	63.700,00	0,00
17600000	Transferências de Convênios	123.000,00	151.464,18	28.464,18	0,00
17620200	Transferências de Convênio dos Estados Destinadas a Programas de Educação	118.000,00	151.464,18	33.464,18	0,00
	Transferências de Convênios: Educação	118.000,00	151.464,18	33.464,18	0,00
17629900	Outras Transferências de Convênio dos Estados	5.000,00	0,00	0,00	5.000,00
	Transferências de Convênios - Outros (não relacionados à educação/saúde/assistência social)	5.000,00	0,00	0,00	5.000,00
19000000	Outras Receitas Correntes	34.240,00	42.218,58	7.978,58	0,00
19100000	Multas e Juros de Mora	11.640,00	8.967,10	0,00	2.672,90
19110000	Multas e Juros de Mora dos Tributos	1.920,00	120,40	0,00	1.799,60
19113500	Multas e Juros de Mora da Taxa de Fiscalização e Vigilância Sanitária	120,00	0,00	0,00	120,00
	Recursos Ordinários	120,00	0,00	0,00	120,00
19113800	Multas e Juros de Mora do Imposto sobre a Propriedade Predial e Territorial Urbana - IPTU	1.200,00	120,40	0,00	1.079,60
	Recursos Ordinários	720,00	73,09	0,00	646,91
	Receitas de Impostos e Transf de Impostos: Educação	300,00	29,53	0,00	270,47
	Receitas de Impostos e Transf de impostos: Saúde	180,00	17,78	0,00	162,22
19114000	Multas e Juros de Mora do Imposto sobre Serviços de Qualquer Natureza - ISS	600,00	0,00	0,00	600,00
	Recursos Ordinários	360,00	0,00	0,00	360,00
	Receitas de Impostos e Transf de Impostos: Educação	150,00	0,00	0,00	150,00
	Receitas de Impostos e Transf de impostos: Saúde	90,00	0,00	0,00	90,00
19130000	Multa e Juros de Mora da Dívida Ativa dos Tributos	1.920,00	3.683,25	1.763,25	0,00
19131100	Multas e Juros de Mora da Dívida Ativa do Imposto sobre a Propriedade Predial e Territorial Urbana –	1.200,00	3.621,45	2.421,45	0,00
	Recursos Ordinários	720,00	2.168,82	1.448,82	0,00
	Receitas de Impostos e Transf de Impostos: Educação	300,00	907,88	607,88	0,00
	Receitas de Impostos e Transf de impostos: Saúde	180,00	544,75	364,75	0,00
19131300	Multas e Juros de Mora da Dívida Ativa do Imposto sobre Serviços de Qualquer Natureza - ISS	600,00	0,00	0,00	600,00
	Recursos Ordinários	360,00	0,00	0,00	360,00
	Receitas de Impostos e Transf de Impostos: Educação	150,00	0,00	0,00	150,00
	Receitas de Impostos e Transf de impostos: Saúde	90,00	0,00	0,00	90,00
19139900	Multas e Juros de Mora da Dívida Ativa de Outros Tributos	120,00	61,80	0,00	58,20
	Recursos Ordinários	120,00	61,80	0,00	58,20
19189900	Outras Multas e Juros de Mora	2.400,00	1.071,05	0,00	1.328,95
	Recursos Ordinários	2.400,00	1.071,05	0,00	1.328,95

Município de VARGEM

Competência: 2014

Código	Especificação	Orçada	Arrecadada	Diferença	
				Para Mais	Para Menos
19190000	Multas de Outras Origens	5.400,00	4.092,40	0,00	1.307,60
19191500	Multas Previstas na Legislação de Trânsito	4.800,00	4.074,06	0,00	725,94
	Convênio Trânsito - Militar	1.560,00	1.425,92	0,00	134,08
	Convênio Trânsito - Civil	1.560,00	1.222,21	0,00	337,79
	Convênio Trânsito - Prefeitura	1.680,00	1.425,93	0,00	254,07
19199900	Outras Multas	600,00	18,34	0,00	581,66
	Recursos Ordinários	600,00	18,34	0,00	581,66
19200000	Indenizações e Restituições	240,00	0,00	0,00	240,00
19220000	Restituições	240,00	0,00	0,00	240,00
19220100	Restituições de Convênios	120,00	0,00	0,00	120,00
	Recursos Ordinários	120,00	0,00	0,00	120,00
19229900	Outras Restituições	120,00	0,00	0,00	120,00
	Recursos Ordinários	120,00	0,00	0,00	120,00
19300000	Receita da Dívida Ativa	5.400,00	7.550,16	2.150,16	0,00
19310000	Receita da Dívida Ativa Tributária	5.400,00	6.352,46	952,46	0,00
19310101	Receita da Dívida Ativa do Imposto sobre a Renda das Pessoas Físicas	0,00	163,62	163,62	0,00
	Recursos Ordinários	0,00	163,62	163,62	0,00
19311100	Receita da Dívida Ativa do Imposto sobre a Propriedade Predial e Territorial Urbana – IPTU	4.800,00	6.188,84	1.388,84	0,00
	Recursos Ordinários	2.880,00	3.694,45	814,45	0,00
	Receitas de Impostos e Transf de Impostos: Educação	1.200,00	1.558,99	358,99	0,00
	Receitas de Impostos e Transf de impostos: Saúde	720,00	935,40	215,40	0,00
19311300	Receita da Dívida Ativa do Imposto sobre Serviços de Qualquer Natureza – ISS	600,00	0,00	0,00	600,00
	Recursos Ordinários	360,00	0,00	0,00	360,00
	Receitas de Impostos e Transf de Impostos: Educação	150,00	0,00	0,00	150,00
	Receitas de Impostos e Transf de impostos: Saúde	90,00	0,00	0,00	90,00
19320000	Receita da Dívida Ativa não tributária	0,00	1.197,70	1.197,70	0,00
19329901	Receita da Dívida Ativa Não-Tributária de Outras Receitas –Principal	0,00	1.197,70	1.197,70	0,00
	Recursos Ordinários	0,00	1.197,70	1.197,70	0,00
19900000	Receitas Diversas	16.960,00	25.701,32	8.741,32	0,00
19909900	Outras Receitas	16.960,00	25.701,32	8.741,32	0,00
	Recursos Ordinários	16.960,00	25.701,32	8.741,32	0,00
20000000	Receitas de Capital	180.000,00	318.431,63	138.431,63	0,00
21000000	Operações de Crédito	0,00	39.611,14	39.611,14	0,00
21100000	Operações de Crédito Internas	0,00	39.611,14	39.611,14	0,00
21140000	Operações de Crédito Internas Contratuais Relativas à Programas de Governo	0,00	39.611,14	39.611,14	0,00
21149900	Outras Operações de Crédito Internas Relativas à Programa de Governo	0,00	39.611,14	39.611,14	0,00
	Operações de Crédito Internas - Outros Programas	0,00	39.611,14	39.611,14	0,00
22000000	Alienação de Bens	0,00	69.970,00	69.970,00	0,00
22100000	Alienação de Bens Móveis	0,00	69.970,00	69.970,00	0,00
22190000	Alienação de Outros Bens Móveis	0,00	69.970,00	69.970,00	0,00
	Alienações de Bens destinados a Programas de Saúde	0,00	18.000,00	18.000,00	0,00
	Alienações de Bens destinados a Outros Programas	0,00	51.970,00	51.970,00	0,00
24000000	Transferências de Capital	180.000,00	208.850,49	28.850,49	0,00
24200000	Transferências Intergovernamentais	0,00	208.850,49	208.850,49	0,00

Comparativo da Receita Orçada com a Arrecadada - Anexo 10

Município de VARGEM

Competência: 2014

Código	Especificação	Orçada	Arrecadada	Diferença	
				Para Mais	Para Menos
24210000	Transferências da União	0,00	208.850,49	208.850,49	0,00
24219900	Outras Transferências da União	0,00	208.850,49	208.850,49	0,00
	Transferências de Convênios - Outros (não relacionados à educação/saúde/assistência social)	0,00	208.850,49	208.850,49	0,00
24300000	Transferências de Instituições Privadas	180.000,00	0,00	0,00	180.000,00
	Outras Especificações	180.000,00	0,00	0,00	180.000,00
	DEDUÇÕES DA RECEITA	-1.724.400,00	-1.794.966,69	0,00	70.566,69
10000000	Receitas Correntes	-1.724.400,00	-1.794.966,69	0,00	70.566,69
17000000	Transferências Correntes	-1.724.400,00	-1.794.966,69	0,00	70.566,69
17200000	Transferências Intergovernamentais	-1.724.400,00	-1.794.966,69	0,00	70.566,69
17210000	Transferências da União	-1.188.400,00	-1.146.312,83	42.087,17	0,00
17210102	Cota-Parte do Fundo de Participação dos Municípios	-1.180.000,00	-1.130.747,27	49.252,73	0,00
	Receitas de Impostos e Transf de Impostos: Educação	-1.180.000,00	-1.130.747,27	49.252,73	0,00
17210105	Cota-Parte do Imposto Sobre a Propriedade Territorial Rural	-6.000,00	-13.059,00	0,00	7.059,00
	Receitas de Impostos e Transf de Impostos: Educação	-6.000,00	-13.059,00	0,00	7.059,00
17213600	Transferência Financeira do ICMS – Desoneração – L.C. Nº 87/96	-2.400,00	-2.506,56	0,00	106,56
	Receitas de Impostos e Transf de Impostos: Educação	-2.400,00	-2.506,56	0,00	106,56
17220000	Transferências dos Estados	-536.000,00	-648.653,86	0,00	112.653,86
17220101	Cota-Parte do ICMS	-506.000,00	-612.920,36	0,00	106.920,36
	Receitas de Impostos e Transf de Impostos: Educação	-506.000,00	-612.920,36	0,00	106.920,36
17220102	Cota-Parte do IPVA	-22.000,00	-26.534,87	0,00	4.534,87
	Receitas de Impostos e Transf de Impostos: Educação	-22.000,00	-26.534,87	0,00	4.534,87
17220104	Cota-Parte do IPI sobre Exportação	-8.000,00	-9.198,63	0,00	1.198,63
	Receitas de Impostos e Transf de Impostos: Educação	-8.000,00	-9.198,63	0,00	1.198,63
Totais		10.280.000,00	17.947.024,10	7.667.024,10	0,00

Obs: Para apuração dos valores arrecadados foi considerado o movimento mensal, (débito e crédito) da conta contábil 19114, sendo que as deduções, quando devidamente informadas pelas Unidades no Sistema e-Sfinge, estão demonstradas abaixo das receitas correntes e de capital

Município de VARGEM

Competência: 2014

Unidade Gestora: Prefeitura Municipal de Vargem

Código	Títulos	Autorizada R\$			Despesa Realizada	Diferenças
		Créd. Orçam. e Suplemen.	Créd. Esp. e Extraord.	Total		
02001	GABINETE DO PREFEITO	786.280,00	0,00	786.280,00	735.571,42	50.708,58
02001.04	Administração	786.280,00	0,00	786.280,00	735.571,42	50.708,58
02001.04.122	Administração Geral	786.280,00	0,00	786.280,00	735.571,42	50.708,58
02001.04.122.02.000002	Manutenção do Gabinete do Prefeito	786.280,00	0,00	786.280,00	735.571,42	50.708,58
3.1.90.00.00	Aplicações Diretas	378.280,00	0,00	378.280,00	377.911,85	368,15
3.1.90.11.00	Vencimentos e Vantagens Fixas (Pessoal Civil)				315.195,97	
3.1.90.11.01	vencimentos e salários				315.195,97	
3.1.90.13.00	Obrigações Patronais				62.642,07	
3.1.90.13.02	contribuições previdenciárias – INSS				62.642,07	
3.1.90.16.00	Outras Despesas Variáveis (Pessoal Civil)				73,81	
3.1.90.16.01	outras despesas variáveis – pessoal civil				73,81	
3.3.90.00.00	Aplicações Diretas	293.000,00	0,00	293.000,00	242.740,16	50.259,84
3.3.90.14.00	Diárias Civil				9.853,25	
3.3.90.14.14	diárias no país – civil				9.853,25	
3.3.90.30.00	Material de Consumo				36.033,97	
3.3.90.30.01	combustíveis e lubrificantes automotivos				11.712,23	
3.3.90.30.16	material de expediente				79,90	
3.3.90.30.26	material elétrico e eletrônico				70,00	
3.3.90.30.29	material para áudio, vídeo e foto				2.125,00	
3.3.90.30.39	material para manutenção de veículos				13.627,84	
3.3.90.30.99	outros materiais de consumo				8.419,00	
3.3.90.39.00	Outros Serviços de Terceiros (Pessoa Jurídica)				174.782,23	
3.3.90.39.01	assinatura de periódicos e anuidades				1.400,00	
3.3.90.39.17	manutenção e conservação de máquinas e equipamentos				553,00	
3.3.90.39.19	manutenção e conservação de veículos				4.128,95	
3.3.90.39.41	fornecimento de alimentação				252,00	

Município de VARGEM

Competência: 2014

Código	Títulos	Autorizada R\$			Despesa Realizada	Diferenças
		Créd. Orçam. e Suplemen.	Créd. Esp. e Extraord.	Total		
3.3.90.39.43	serviços de energia elétrica				2.083,59	
3.3.90.39.47	serviços de comunicação em geral				35.511,76	
3.3.90.39.59	serviços de áudio, vídeo e foto				3.701,00	
3.3.90.39.79	serviços de apoio administrativo, técnico e operacional				61.580,00	
3.3.90.39.81	serviços bancários				1.213,32	
3.3.90.39.90	serviços de publicidade legal				45.229,45	
3.3.90.39.99	outros serviços de terceiros – pessoa jurídica				19.129,16	
3.3.90.46.00	Auxílio Alimentação				2.370,00	
3.3.90.46.01	auxílio-alimentação em pecúnia				2.370,00	
3.3.90.47.00	Obrigações Tributárias e Contributivas				17.041,66	
3.3.90.47.16	juros				11.409,66	
3.3.90.47.99	outras obrigações tributárias e contributivas				5.632,00	
3.3.90.92.00	Despesas de Exercícios Anteriores				2.659,05	
3.3.90.92.39	outros serviços de terceiros – pessoa jurídica				2.659,05	
4.4.90.00.00	Aplicações Diretas	115.000,00	0,00	115.000,00	114.919,41	80,59
4.4.90.51.00	Obras e Instalações				769,41	
4.4.90.51.98	obras contratadas				769,41	
4.4.90.52.00	Equipamentos e Material Permanente				114.150,00	
4.4.90.52.36	máquinas, instalações e utensílios de escritório				4.150,00	
4.4.90.52.48	veículos diversos				110.000,00	
03001	SECRETARIA DE ADMINISTRAÇÃO E FINANÇAS	1.915.238,65	0,00	1.915.238,65	1.875.272,60	39.966,05
03001.04	Administração	1.296.947,65	0,00	1.296.947,65	1.307.312,27	-10.364,62
03001.04.122	Administração Geral	1.296.947,65	0,00	1.296.947,65	1.307.312,27	-10.364,62
03001.04.122.02.000003	Manutenção da Secretaria de Administração e Finanças	1.296.947,65	0,00	1.296.947,65	1.307.312,27	-10.364,62
3.1.90.00.00	Aplicações Diretas	553.000,00	0,00	553.000,00	551.365,98	1.634,02
3.1.90.01.00	Aposentadorias, Reserva Remunerada e Reformas				93.073,25	
3.1.90.01.01	proventos - pessoal civil				93.073,25	

Município de VARGEM

Competência: 2014

Código	Títulos	Autorizada R\$			Despesa Realizada	Diferenças
		Créd. Orçam. e Suplemen.	Créd. Esp. e Extraord.	Total		
3.1.90.11.00	Vencimentos e Vantagens Fixas (Pessoal Civil)				379.764,26	
3.1.90.11.01	vencimentos e salários				379.764,26	
3.1.90.13.00	Obrigações Patronais				78.232,37	
3.1.90.13.02	contribuições previdenciárias – INSS				78.232,37	
3.1.90.92.00	Despesas de Exercícios Anteriores				296,10	
3.1.90.92.39	outros serviços de terceiros – pessoa jurídica				296,10	
3.3.90.00.00	Aplicações Diretas	725.947,65	0,00	725.947,65	736.469,29	-10.521,64
3.3.90.14.00	Diárias Civil				29.299,00	
3.3.90.14.14	diárias no país – civil				29.299,00	
3.3.90.30.00	Material de Consumo				65.064,28	
3.3.90.30.01	combustíveis e lubrificantes automotivos				11.666,91	
3.3.90.30.16	material de expediente				8.835,89	
3.3.90.30.21	material de copa e cozinha				3.297,42	
3.3.90.30.22	material de limpeza e produção de higienização				5.192,97	
3.3.90.30.24	material para manutenção de bens imóveis				2.201,05	
3.3.90.30.26	material elétrico e eletrônico				170,50	
3.3.90.30.29	material para áudio, vídeo e foto				6.398,00	
3.3.90.30.39	material para manutenção de veículos				2.447,85	
3.3.90.30.44	material de sinalização visual e afins				1.530,00	
3.3.90.30.96	materiais de consumo - pagamento antecipado				12.600,00	
3.3.90.30.99	outros materiais de consumo				10.723,69	
3.3.90.32.00	Material, Bens ou Serviço para Distribuição Gratuita				14.048,80	
3.3.90.32.03	gêneros alimentícios				7.266,80	
3.3.90.32.99	outros materiais de distribuição gratuita				6.782,00	
3.3.90.36.00	Outros Serviços de Terceiros (Pessoa Física)				62.700,00	
3.3.90.36.99	outros serviços de terceiros – pessoa física				62.700,00	
3.3.90.39.00	Outros Serviços de Terceiros (Pessoa Jurídica)				485.001,90	

Município de VARGEM

Competência: 2014

Código	Títulos	Autorizada R\$			Despesa Realizada	Diferenças
		Créd. Orçam. e Suplemen.	Créd. Esp. e Extraord.	Total		
3.3.90.39.01	assinatura de periódicos e anuidades				622,80	
3.3.90.39.05	serviços técnicos profissionais				75.000,00	
3.3.90.39.11	locação de softwares				40.864,84	
3.3.90.39.12	locação de máquinas e equipamentos				5.760,00	
3.3.90.39.17	manutenção e conservação de máquinas e equipamentos				9.450,00	
3.3.90.39.19	manutenção e conservação de veículos				2.427,83	
3.3.90.39.41	fornecimento de alimentação				2.340,00	
3.3.90.39.43	serviços de energia elétrica				11.465,53	
3.3.90.39.44	serviços de água e esgoto				4.223,95	
3.3.90.39.47	serviços de comunicação em geral				6.530,31	
3.3.90.39.52	serviços de reabilitação profissional				6.570,00	
3.3.90.39.59	serviços de áudio, vídeo e foto				3.887,00	
3.3.90.39.63	serviços gráficos e editoriais				50.401,41	
3.3.90.39.69	seguros em geral				12.167,79	
3.3.90.39.79	serviços de apoio administrativo, técnico e operacional				66.228,00	
3.3.90.39.81	serviços bancários				18.296,20	
3.3.90.39.90	serviços de publicidade legal				10.012,60	
3.3.90.39.99	outros serviços de terceiros – pessoa jurídica				158.753,64	
3.3.90.46.00	Auxílio Alimentação				9.540,00	
3.3.90.46.01	auxilio-alimentação em pecúnia				9.540,00	
3.3.90.47.00	Obrigações Tributárias e Contributivas				7.388,09	
3.3.90.47.12	contribuição para o PIS/PASEP				5.339,79	
3.3.90.47.16	juros				2.048,30	
3.3.90.92.00	Despesas de Exercícios Anteriores				48.313,97	
3.3.90.92.39	outros serviços de terceiros – pessoa jurídica				48.300,90	
3.3.90.92.47	obrigações tributárias e contributivas				13,07	
3.3.90.93.00	Indenizações e Restituições				15.113,25	

Município de VARGEM

Competência: 2014

Código	Títulos	Autorizada R\$			Despesa Realizada	Diferenças
		Créd. Orçam. e Suplemen.	Créd. Esp. e Extraord.	Total		
3.3.90.93.02	restituições				1.989,83	
3.3.90.93.99	diversas indenizações e restituições				13.123,42	
4.4.90.00.00	Aplicações Diretas	18.000,00	0,00	18.000,00	19.477,00	-1.477,00
4.4.90.52.00	Equipamentos e Material Permanente				19.477,00	
4.4.90.52.34	máquinas, utensílios e equipamentos diversos				14.767,00	
4.4.90.52.36	máquinas, instalações e utensílios de escritório				4.710,00	
03001.06	Segurança Pública	17.160,00	0,00	17.160,00	8.100,00	9.060,00
03001.06.181	Policiamento	17.160,00	0,00	17.160,00	8.100,00	9.060,00
03001.06.181.02.000005	Manutenção da Segurança Pública	17.160,00	0,00	17.160,00	8.100,00	9.060,00
3.3.90.00.00	Aplicações Diretas	17.160,00	0,00	17.160,00	8.100,00	9.060,00
3.3.90.39.00	Outros Serviços de Terceiros (Pessoa Jurídica)				8.100,00	
3.3.90.39.60	serviços de manobra e patrulhamento				8.100,00	
03001.12	Educação	119.031,00	0,00	119.031,00	119.029,82	1,18
03001.12.122	Administração Geral	119.031,00	0,00	119.031,00	119.029,82	1,18
03001.12.122.02.000004	Contribuições a Entidades Municipalistas	119.031,00	0,00	119.031,00	119.029,82	1,18
3.3.50.00.00	Transferências a Instituições Privadas sem Fins Lucrativos	119.031,00	0,00	119.031,00	119.029,82	1,18
3.3.50.41.00	Contribuições				119.029,82	
3.3.50.41.02	despesa com manutenção de outras entidades de direito privado				119.029,82	
03001.28	Encargos Especiais	482.100,00	0,00	482.100,00	440.830,51	41.269,49
03001.28.843	Serviço da Dívida Interna	257.100,00	0,00	257.100,00	231.646,41	25.453,59
03001.28.843.09.000001	Serviços da Dívida	211.100,00	0,00	211.100,00	188.288,27	22.811,73
3.2.90.00.00	Aplicações Diretas	29.600,00	0,00	29.600,00	6.800,23	22.799,77
3.2.90.21.00	Juros sobre a Dívida por Contrato				6.800,23	
3.2.90.21.01	juros da dívida contratada com instituições financeiras				6.800,23	
4.6.90.00.00	Aplicações Diretas	181.500,00	0,00	181.500,00	181.488,04	11,96
4.6.90.71.00	Principal da Dívida Contratual Resgatado				158.357,27	
4.6.90.71.01	amortização da dívida contratada com instituições financeiras				152.771,94	

Município de VARGEM

Competência: 2014

Código	Títulos	Autorizada R\$			Despesa Realizada	Diferenças
		Créd. Orçam. e Suplemen.	Créd. Esp. e Extraord.	Total		
4.6.90.71.99	outras amortizações da dívida contratada				5.585,33	
4.6.90.92.00	Despesas de Exercícios Anteriores				23.130,77	
4.6.90.92.71	principal da dívida contratual resgatado				23.130,77	
03001.28.843.09.000003	Pagamento de Precatórios/Sentenças Judiciais	46.000,00	0,00	46.000,00	43.358,14	2.641,86
3.3.90.00.00	Aplicações Diretas	46.000,00	0,00	46.000,00	43.358,14	2.641,86
3.3.90.91.00	Sentenças Judiciais				43.358,14	
3.3.90.91.99	outras sentenças judiciais				43.358,14	
03001.28.846	Outros Encargos Especiais	225.000,00	0,00	225.000,00	209.184,10	15.815,90
03001.28.846.09.000002	Contribuições ao PASEP	225.000,00	0,00	225.000,00	209.184,10	15.815,90
3.3.90.00.00	Aplicações Diretas	225.000,00	0,00	225.000,00	209.184,10	15.815,90
3.3.90.47.00	Obrigações Tributárias e Contributivas				177.861,15	
3.3.90.47.12	contribuição para o PIS/PASEP				177.861,15	
3.3.90.92.00	Despesas de Exercícios Anteriores				31.322,95	
3.3.90.92.47	obrigações tributárias e contributivas				1.410,12	
3.3.90.92.99	outras despesas de exercícios anteriores				29.912,83	
04001	DEPARTAMENTO DE EDUCAÇÃO	4.563.400,00	0,00	4.563.400,00	4.368.540,66	194.859,34
04001.12	Educação	4.563.400,00	0,00	4.563.400,00	4.368.540,66	194.859,34
04001.12.306	Alimentação e Nutrição	273.660,00	0,00	273.660,00	227.607,00	46.053,00
04001.12.306.02.000006	Manutenção da Merenda Escolar - Ensino Fundamental	159.960,00	0,00	159.960,00	147.466,81	12.493,19
3.3.90.00.00	Aplicações Diretas	159.960,00	0,00	159.960,00	147.466,81	12.493,19
3.3.90.30.00	Material de Consumo				140.746,81	
3.3.90.30.07	gêneros de alimentação				140.746,81	
3.3.90.32.00	Material, Bens ou Serviço para Distribuição Gratuita				6.720,00	
3.3.90.32.03	gêneros alimentícios				6.720,00	
04001.12.306.02.000007	Manutenção da Merenda Escolar - Educação Infantil	113.700,00	0,00	113.700,00	80.140,19	33.559,81
3.3.90.00.00	Aplicações Diretas	113.700,00	0,00	113.700,00	80.140,19	33.559,81
3.3.90.30.00	Material de Consumo				80.140,19	

Município de VARGEM

Competência: 2014

Código	Títulos	Autorizada R\$			Despesa Realizada	Diferenças
		Créd. Orçam. e Suplemen.	Créd. Esp. e Extraord.	Total		
3.3.90.30.07	gêneros de alimentação				80.140,19	
04001.12.361	Ensino Fundamental	2.656.740,00	0,00	2.656.740,00	2.552.828,45	103.911,55
04001.12.361.01.000003	Aquisição de Equipamentos e Material Permanente - Ensino Fundamental	10.000,00	0,00	10.000,00	3.293,79	6.706,21
4.4.90.00.00	Aplicações Diretas	10.000,00	0,00	10.000,00	3.293,79	6.706,21
4.4.90.52.00	Equipamentos e Material Permanente				3.293,79	
4.4.90.52.34	máquinas, utensílios e equipamentos diversos				1.162,79	
4.4.90.52.36	máquinas, instalações e utensílios de escritório				1.569,00	
4.4.90.52.42	mobiliário em geral				562,00	
04001.12.361.01.000006	Aquisição de Veículos - Ensino Fundamental	240,00	0,00	240,00	0,00	240,00
4.4.90.00.00	Aplicações Diretas	240,00	0,00	240,00	0,00	240,00
04001.12.361.02.000008	Manutenção do Departamento de Educação	315.000,00	0,00	315.000,00	304.394,53	10.605,47
3.1.90.00.00	Aplicações Diretas	201.000,00	0,00	201.000,00	199.563,64	1.436,36
3.1.90.11.00	Vencimentos e Vantagens Fixas (Pessoal Civil)				164.554,10	
3.1.90.11.01	vencimentos e salários				164.554,10	
3.1.90.13.00	Obrigações Patronais				33.123,50	
3.1.90.13.02	contribuições previdenciárias – INSS				33.123,50	
3.1.90.16.00	Outras Despesas Variáveis (Pessoal Civil)				1.886,04	
3.1.90.16.01	outras despesas variáveis – pessoal civil				1.886,04	
3.3.90.00.00	Aplicações Diretas	109.000,00	0,00	109.000,00	104.281,89	4.718,11
3.3.90.14.00	Diárias Civil				9.909,50	
3.3.90.14.14	diárias no país – civil				9.909,50	
3.3.90.30.00	Material de Consumo				18.753,09	
3.3.90.30.16	material de expediente				10.054,22	
3.3.90.30.21	material de copa e cozinha				94,58	
3.3.90.30.25	material para manutenção de bens móveis				5.216,74	
3.3.90.30.39	material para manutenção de veículos				1.934,80	
3.3.90.30.50	bandeiras, flâmulas e insígnias				683,40	

Município de VARGEM

Competência: 2014

Código	Títulos	Autorizada R\$			Despesa Realizada	Diferenças
		Créd. Orçam. e Suplemen.	Créd. Esp. e Extraord.	Total		
3.3.90.30.99	outros materiais de consumo				769,35	
3.3.90.36.00	Outros Serviços de Terceiros (Pessoa Física)				14.201,00	
3.3.90.36.25	serviços de limpeza e conservação				5.618,00	
3.3.90.36.96	outros serviços de terceiros – pessoa física – pagto antecipado				8.583,00	
3.3.90.39.00	Outros Serviços de Terceiros (Pessoa Jurídica)				56.173,30	
3.3.90.39.12	locação de máquinas e equipamentos				576,00	
3.3.90.39.17	manutenção e conservação de máquinas e equipamentos				1.950,00	
3.3.90.39.19	manutenção e conservação de veículos				1.043,00	
3.3.90.39.26	serviços de transporte escolar				18.774,69	
3.3.90.39.43	serviços de energia elétrica				1.539,97	
3.3.90.39.47	serviços de comunicação em geral				1.610,05	
3.3.90.39.52	serviços de reabilitação profissional				1.500,00	
3.3.90.39.69	seguros em geral				844,69	
3.3.90.39.74	frete e transportes de encomendas				80,00	
3.3.90.39.90	serviços de publicidade legal				1.850,00	
3.3.90.39.99	outros serviços de terceiros – pessoa jurídica				26.404,90	
3.3.90.46.00	Auxílio Alimentação				5.245,00	
3.3.90.46.01	auxilio-alimentação em pecúnia				5.245,00	
4.4.90.00.00	Aplicações Diretas	5.000,00	0,00	5.000,00	549,00	4.451,00
4.4.90.52.00	Equipamentos e Material Permanente				549,00	
4.4.90.52.33	equipamentos para áudio, vídeo e foto				549,00	
04001.12.361.02.000009	Manutenção do Ensino Fundamental	1.573.500,00	0,00	1.573.500,00	1.522.864,41	50.635,59
3.1.90.00.00	Aplicações Diretas	1.167.500,00	0,00	1.167.500,00	1.156.869,00	10.631,00
3.1.90.11.00	Vencimentos e Vantagens Fixas (Pessoal Civil)				906.185,80	
3.1.90.11.01	vencimentos e salários				906.185,80	
3.1.90.13.00	Obrigações Patronais				214.633,66	
3.1.90.13.02	contribuições previdenciárias – INSS				214.633,66	

Município de VARGEM

Competência: 2014

Código	Títulos	Autorizada R\$			Despesa Realizada	Diferenças
		Créd. Orçam. e Suplemen.	Créd. Esp. e Extraord.	Total		
3.1.90.16.00	Outras Despesas Variáveis (Pessoal Civil)				28.634,55	
3.1.90.16.01	outras despesas variáveis – pessoal civil				28.634,55	
3.1.90.92.00	Despesas de Exercícios Anteriores				7.414,99	
3.1.90.92.11	vencimentos e vantagens fixas – pessoal civil				1.681,71	
3.1.90.92.13	obrigações patronais				5.733,28	
3.3.90.00.00	Aplicações Diretas	406.000,00	0,00	406.000,00	365.995,41	40.004,59
3.3.90.14.00	Diárias Civil				1.601,25	
3.3.90.14.14	diárias no país – civil				1.601,25	
3.3.90.30.00	Material de Consumo				114.417,65	
3.3.90.30.14	material educativo e esportivo				3.717,10	
3.3.90.30.15	material para festividades e homenagens				462,45	
3.3.90.30.16	material de expediente				47.681,21	
3.3.90.30.21	material de copa e cozinha				4.939,14	
3.3.90.30.22	material de limpeza e produção de higienização				15.549,02	
3.3.90.30.24	material para manutenção de bens imóveis				3.754,00	
3.3.90.30.39	material para manutenção de veículos				20.202,80	
3.3.90.30.46	material bibliográfico não imobilizável				9.729,61	
3.3.90.30.51	materiais para conservação e manutenção de bens de uso comum do povo				4.329,89	
3.3.90.30.99	outros materiais de consumo				4.052,43	
3.3.90.32.00	Material, Bens ou Serviço para Distribuição Gratuita				94.232,21	
3.3.90.32.03	gêneros alimentícios				3.005,63	
3.3.90.32.99	outros materiais de distribuição gratuita				91.226,58	
3.3.90.36.00	Outros Serviços de Terceiros (Pessoa Física)				15.040,95	
3.3.90.36.22	manutenção e conservação de bens imóveis				13.890,95	
3.3.90.36.96	outros serviços de terceiros – pessoa física – pagto antecipado				1.150,00	
3.3.90.39.00	Outros Serviços de Terceiros (Pessoa Jurídica)				122.716,17	
3.3.90.39.01	assinatura de periódicos e anuidades				4.440,00	

Município de VARGEM

Competência: 2014

Código	Títulos	Autorizada R\$			Despesa Realizada	Diferenças
		Créd. Orçam. e Suplemen.	Créd. Esp. e Extraord.	Total		
3.3.90.39.16	manutenção e conservação de bens imóveis				46.036,00	
3.3.90.39.17	manutenção e conservação de máquinas e equipamentos				3.630,00	
3.3.90.39.19	manutenção e conservação de veículos				26.396,00	
3.3.90.39.26	serviços de transporte escolar				19.533,62	
3.3.90.39.43	serviços de energia elétrica				9.611,08	
3.3.90.39.44	serviços de água e esgoto				1.099,39	
3.3.90.39.47	serviços de comunicação em geral				1.004,74	
3.3.90.39.50	serviços médico-hospitalar, odontológico e laboratorial				1.070,00	
3.3.90.39.81	serviços bancários				30,00	
3.3.90.39.99	outros serviços de terceiros – pessoa jurídica				9.865,34	
3.3.90.46.00	Auxílio Alimentação				17.035,00	
3.3.90.46.01	auxilio-alimentação em pecúnia				17.035,00	
3.3.90.92.00	Despesas de Exercícios Anteriores				952,18	
3.3.90.92.30	material de consumo				952,18	
04001.12.361.02.000010	Manutenção do Transporte Escolar	758.000,00	0,00	758.000,00	722.275,72	35.724,28
3.3.90.00.00	Aplicações Diretas	758.000,00	0,00	758.000,00	722.275,72	35.724,28
3.3.90.30.00	Material de Consumo				295.796,91	
3.3.90.30.01	combustíveis e lubrificantes automotivos				151.457,06	
3.3.90.30.14	material educativo e esportivo				4.536,60	
3.3.90.30.39	material para manutenção de veículos				139.803,25	
3.3.90.32.00	Material, Bens ou Serviço para Distribuição Gratuita				1.754,29	
3.3.90.32.99	outros materiais de distribuição gratuita				1.754,29	
3.3.90.39.00	Outros Serviços de Terceiros (Pessoa Jurídica)				421.369,12	
3.3.90.39.19	manutenção e conservação de veículos				18.039,95	
3.3.90.39.26	serviços de transporte escolar				384.522,84	
3.3.90.39.69	seguros em geral				17.055,33	
3.3.90.39.81	serviços bancários				101,00	

Município de VARGEM

Competência: 2014

Código	Títulos	Autorizada R\$			Despesa Realizada	Diferenças
		Créd. Orçam. e Suplemen.	Créd. Esp. e Extraord.	Total		
3.3.90.39.99	outros serviços de terceiros – pessoa jurídica				1.650,00	
3.3.90.92.00	Despesas de Exercícios Anteriores				3.355,40	
3.3.90.92.39	outros serviços de terceiros – pessoa jurídica				3.355,40	
04001.12.364	Ensino Superior	58.000,00	0,00	58.000,00	55.000,00	3.000,00
04001.12.364.02.000012	Apoio ao Ensino Superior	58.000,00	0,00	58.000,00	55.000,00	3.000,00
3.3.50.00.00	Transferências a Instituições Privadas sem Fins Lucrativos	58.000,00	0,00	58.000,00	55.000,00	3.000,00
3.3.50.41.00	Contribuições				47.000,00	
3.3.50.41.99	outras contribuições				47.000,00	
3.3.50.92.00	Despesas de Exercícios Anteriores				8.000,00	
3.3.50.92.41	contribuições				8.000,00	
04001.12.365	Educação Infantil	1.575.000,00	0,00	1.575.000,00	1.533.105,21	41.894,79
04001.12.365.01.000004	Construções, Ampliações e Reformas de Espaços Educacionais - Educação Infantil	800.000,00	0,00	800.000,00	800.000,00	0,00
4.4.90.00.00	Aplicações Diretas	800.000,00	0,00	800.000,00	800.000,00	0,00
4.4.90.61.00	Aquisição de Imóveis				800.000,00	
4.4.90.61.03	terrenos				800.000,00	
04001.12.365.01.000005	Aquisição de Equipamentos e Material Permanente - Educação Infantil	10.000,00	0,00	10.000,00	7.113,39	2.886,61
4.4.90.00.00	Aplicações Diretas	10.000,00	0,00	10.000,00	7.113,39	2.886,61
4.4.90.52.00	Equipamentos e Material Permanente				7.113,39	
4.4.90.52.34	máquinas, utensílios e equipamentos diversos				6.103,39	
4.4.90.52.36	máquinas, instalações e utensílios de escritório				1.010,00	
04001.12.365.02.000011	Manutenção da Educação Infantil	765.000,00	0,00	765.000,00	725.991,82	39.008,18
3.1.90.00.00	Aplicações Diretas	660.000,00	0,00	660.000,00	645.665,37	14.334,63
3.1.90.11.00	Vencimentos e Vantagens Fixas (Pessoal Civil)				547.635,64	
3.1.90.11.01	vencimentos e salários				547.635,64	
3.1.90.13.00	Obrigações Patronais				95.095,89	
3.1.90.13.02	contribuições previdenciárias – INSS				95.095,89	
3.1.90.16.00	Outras Despesas Variáveis (Pessoal Civil)				2.933,84	

Município de VARGEM

Competência: 2014

Código	Títulos	Autorizada R\$			Despesa Realizada	Diferenças
		Créd. Orçam. e Suplemen.	Créd. Esp. e Extraord.	Total		
3.1.90.16.01	outras despesas variáveis – pessoal civil				2.933,84	
3.3.90.00.00	Aplicações Diretas	105.000,00	0,00	105.000,00	80.326,45	24.673,55
3.3.90.30.00	Material de Consumo				26.319,35	
3.3.90.30.14	material educativo e esportivo				441,20	
3.3.90.30.16	material de expediente				12.189,91	
3.3.90.30.21	material de copa e cozinha				1.453,07	
3.3.90.30.22	material de limpeza e produção de higienização				6.440,21	
3.3.90.30.31	sementes, mudas de plantas e insumos				174,00	
3.3.90.30.46	material bibliográfico não imobilizável				3.896,00	
3.3.90.30.99	outros materiais de consumo				1.724,96	
3.3.90.32.00	Material, Bens ou Serviço para Distribuição Gratuita				5.120,20	
3.3.90.32.99	outros materiais de distribuição gratuita				5.120,20	
3.3.90.39.00	Outros Serviços de Terceiros (Pessoa Jurídica)				19.686,90	
3.3.90.39.16	manutenção e conservação de bens imóveis				1.900,00	
3.3.90.39.43	serviços de energia elétrica				4.475,47	
3.3.90.39.44	serviços de água e esgoto				973,38	
3.3.90.39.47	serviços de comunicação em geral				1.170,55	
3.3.90.39.99	outros serviços de terceiros – pessoa jurídica				11.167,50	
3.3.90.46.00	Auxílio Alimentação				29.200,00	
3.3.90.46.01	auxilio-alimentação em pecúnia				29.200,00	
04002	DEPARTAMENTO DE CULTURA	65.000,00	0,00	65.000,00	65.000,00	0,00
04002.13	Cultura	65.000,00	0,00	65.000,00	65.000,00	0,00
04002.13.392	Difusão Cultural	65.000,00	0,00	65.000,00	65.000,00	0,00
04002.13.392.02.000013	Manutenção do Departamento de Cultura	65.000,00	0,00	65.000,00	65.000,00	0,00
3.3.50.00.00	Transferências a Instituições Privadas sem Fins Lucrativos	0,00	0,00	0,00	0,00	0,00
3.3.90.00.00	Aplicações Diretas	65.000,00	0,00	65.000,00	65.000,00	0,00
3.3.90.39.00	Outros Serviços de Terceiros (Pessoa Jurídica)				65.000,00	

Município de VARGEM

Competência: 2014

Código	Títulos	Autorizada R\$			Despesa Realizada	Diferenças
		Créd. Orçam. e Suplemen.	Créd. Esp. e Extraord.	Total		
3.3.90.39.99	outros serviços de terceiros – pessoa jurídica				65.000,00	
04003	DEPARTAMENTO DE ESPORTES	58.000,00	0,00	58.000,00	69.145,12	-11.145,12
04003.27	Desporto e Lazer	58.000,00	0,00	58.000,00	69.145,12	-11.145,12
04003.27.812	Desporto Comunitário	58.000,00	0,00	58.000,00	69.145,12	-11.145,12
04003.27.812.02.000014	Manutenção do Departamento de Esportes	58.000,00	0,00	58.000,00	69.145,12	-11.145,12
3.1.90.00.00	Aplicações Diretas	3.000,00	0,00	3.000,00	0,00	3.000,00
3.3.90.00.00	Aplicações Diretas	55.000,00	0,00	55.000,00	69.145,12	-14.145,12
3.3.90.30.00	Material de Consumo				57.748,45	
3.3.90.30.07	gêneros de alimentação				16.286,00	
3.3.90.30.14	material educativo e esportivo				13.915,97	
3.3.90.30.51	materiais para conservação e manutenção de bens de uso comum do povo				27.546,48	
3.3.90.39.00	Outros Serviços de Terceiros (Pessoa Jurídica)				11.396,67	
3.3.90.39.16	manutenção e conservação de bens imóveis				400,00	
3.3.90.39.43	serviços de energia elétrica				928,41	
3.3.90.39.44	serviços de água e esgoto				874,70	
3.3.90.39.99	outros serviços de terceiros – pessoa jurídica				9.193,56	
05001	SECRETARIA DE TRANSPORTES, OBRAS E SERV. URBANOS	4.586.368,35	0,00	4.586.368,35	3.117.490,37	1.468.877,98
05001.15	Urbanismo	1.882.328,40	0,00	1.882.328,40	487.274,05	1.395.054,35
05001.15.451	Infra-Estrutura Urbana	1.882.328,40	0,00	1.882.328,40	487.274,05	1.395.054,35
05001.15.451.01.000009	Pavimentação	1.486.608,40	0,00	1.486.608,40	252.613,87	1.233.994,53
4.4.90.00.00	Aplicações Diretas	1.486.608,40	0,00	1.486.608,40	252.613,87	1.233.994,53
4.4.90.30.00	Material de Consumo				1.917,46	
4.4.90.30.51	materiais para conservação e manutenção de bens de uso comum do povo				1.917,46	
4.4.90.39.00	Outros Serviços de Terceiros (Pessoa Jurídica)				2.511,01	
4.4.90.39.16	manutenção e conservação de bens imóveis				2.475,00	
4.4.90.39.81	serviços bancários				36,01	
4.4.90.51.00	Obras e Instalações				248.185,40	

Município de VARGEM

Competência: 2014

Código	Títulos	Autorizada R\$			Despesa Realizada	Diferenças
		Créd. Orçam. e Suplemen.	Créd. Esp. e Extraord.	Total		
4.4.90.51.98	obras contratadas				248.185,40	
05001.15.451.01.000014	Construção, Ampliação e Reformas de Praças e Parques	112.600,00	0,00	112.600,00	0,00	112.600,00
4.4.90.00.00	Aplicações Diretas	112.600,00	0,00	112.600,00	0,00	112.600,00
05001.15.451.02.000015	Manutenção da Iluminação Pública	283.120,00	0,00	283.120,00	234.660,18	48.459,82
3.3.90.00.00	Aplicações Diretas	283.120,00	0,00	283.120,00	234.660,18	48.459,82
3.3.90.30.00	Material de Consumo				124.618,30	
3.3.90.30.51	materiais para conservação e manutenção de bens de uso comum do povo				124.618,30	
3.3.90.39.00	Outros Serviços de Terceiros (Pessoa Jurídica)				110.041,88	
3.3.90.39.43	serviços de energia elétrica				55.056,88	
3.3.90.39.99	outros serviços de terceiros – pessoa jurídica				54.985,00	
05001.26	Transporte	2.704.039,95	0,00	2.704.039,95	2.630.216,32	73.823,63
05001.26.782	Transporte Rodoviário	2.704.039,95	0,00	2.704.039,95	2.630.216,32	73.823,63
05001.26.782.01.000012	Aquisição de Veículos, Máquinas e Equipamentos - Sec. Transportes e Obras	485.719,95	0,00	485.719,95	484.500,00	1.219,95
4.4.90.00.00	Aplicações Diretas	485.719,95	0,00	485.719,95	484.500,00	1.219,95
4.4.90.52.00	Equipamentos e Material Permanente				484.500,00	
4.4.90.52.34	máquinas, utensílios e equipamentos diversos				116.000,00	
4.4.90.52.48	veículos diversos				24.000,00	
4.4.90.52.52	veículos de tração mecânica				344.500,00	
05001.26.782.01.000015	Construção e Reformas de Pontes, Passarelas e Pontilhões	74.000,00	0,00	74.000,00	0,00	74.000,00
4.4.90.00.00	Aplicações Diretas	74.000,00	0,00	74.000,00	0,00	74.000,00
05001.26.782.02.000016	Manutenção da Secretaria de Transportes e Obras	2.144.320,00	0,00	2.144.320,00	2.145.716,32	-1.396,32
3.1.90.00.00	Aplicações Diretas	536.000,00	0,00	536.000,00	535.995,04	4,96
3.1.90.11.00	Vencimentos e Vantagens Fixas (Pessoal Civil)				401.436,51	
3.1.90.11.01	vencimentos e salários				401.436,51	
3.1.90.13.00	Obrigações Patronais				91.947,74	
3.1.90.13.02	contribuições previdenciárias – INSS				91.947,74	
3.1.90.16.00	Outras Despesas Variáveis (Pessoal Civil)				42.610,79	

Município de VARGEM

Competência: 2014

Código	Títulos	Autorizada R\$			Despesa Realizada	Diferenças
		Créd. Orçam. e Suplemen.	Créd. Esp. e Extraord.	Total		
3.1.90.16.01	outras despesas variáveis – pessoal civil				42.610,79	
3.3.90.00.00	Aplicações Diretas	1.608.320,00	0,00	1.608.320,00	1.609.721,28	-1.401,28
3.3.90.14.00	Diárias Civil				2.014,75	
3.3.90.14.14	diárias no país – civil				2.014,75	
3.3.90.30.00	Material de Consumo				914.635,67	
3.3.90.30.01	combustíveis e lubrificantes automotivos				287.592,55	
3.3.90.30.07	gêneros de alimentação				13.405,62	
3.3.90.30.22	material de limpeza e produção de higienização				10.571,71	
3.3.90.30.24	material para manutenção de bens imóveis				51.303,86	
3.3.90.30.25	material para manutenção de bens móveis				267.100,76	
3.3.90.30.28	material de proteção e segurança				1.175,00	
3.3.90.30.39	material para manutenção de veículos				157.349,01	
3.3.90.30.51	materiais para conservação e manutenção de bens de uso comum do povo				111.449,76	
3.3.90.30.99	outros materiais de consumo				14.687,40	
3.3.90.32.00	Material, Bens ou Serviço para Distribuição Gratuita				73.362,01	
3.3.90.32.99	outros materiais de distribuição gratuita				73.362,01	
3.3.90.39.00	Outros Serviços de Terceiros (Pessoa Jurídica)				598.715,60	
3.3.90.39.16	manutenção e conservação de bens imóveis				26.120,00	
3.3.90.39.17	manutenção e conservação de máquinas e equipamentos				102.348,86	
3.3.90.39.19	manutenção e conservação de veículos				63.807,87	
3.3.90.39.21	manutenção e conservação de estradas e vias				30.807,51	
3.3.90.39.28	coleta de lixo e demais resíduos				208.893,92	
3.3.90.39.41	fornecimento de alimentação				21.450,00	
3.3.90.39.43	serviços de energia elétrica				20.661,18	
3.3.90.39.47	serviços de comunicação em geral				486,65	
3.3.90.39.69	seguros em geral				3.731,41	
3.3.90.39.81	serviços bancários				7,80	

Município de VARGEM

Competência: 2014

Código	Títulos	Autorizada R\$			Despesa Realizada	Diferenças
		Créd. Orçam. e Suplemen.	Créd. Esp. e Extraord.	Total		
3.3.90.39.99	outros serviços de terceiros – pessoa jurídica				120.400,40	
3.3.90.46.00	Auxílio Alimentação				20.100,00	
3.3.90.46.01	auxilio-alimentação em pecúnia				20.100,00	
3.3.90.47.00	Obrigações Tributárias e Contributivas				893,25	
3.3.90.47.12	contribuição para o PIS/PASEP				893,25	
06001	SECRETARIA DE AGRICULTURA	986.000,00	0,00	986.000,00	907.791,97	78.208,03
06001.17	Saneamento	10.000,00	0,00	10.000,00	0,00	10.000,00
06001.17.544	Recursos Hídricos	10.000,00	0,00	10.000,00	0,00	10.000,00
06001.17.544.01.000018	Construção, Ampliação e Reformas de Redes de Abastecimento de Água	10.000,00	0,00	10.000,00	0,00	10.000,00
4.4.90.00.00	Aplicações Diretas	10.000,00	0,00	10.000,00	0,00	10.000,00
06001.20	Agricultura	976.000,00	0,00	976.000,00	907.791,97	68.208,03
06001.20.606	Extensão Rural	501.000,00	0,00	501.000,00	462.791,97	38.208,03
06001.20.606.02.000017	Manutenção da Secretaria de Agricultura	501.000,00	0,00	501.000,00	462.791,97	38.208,03
3.1.90.00.00	Aplicações Diretas	200.000,00	0,00	200.000,00	195.929,38	4.070,62
3.1.90.11.00	Vencimentos e Vantagens Fixas (Pessoal Civil)				158.417,23	
3.1.90.11.01	vencimentos e salários				158.417,23	
3.1.90.13.00	Obrigações Patronais				30.223,07	
3.1.90.13.02	contribuições previdenciárias – INSS				30.223,07	
3.1.90.16.00	Outras Despesas Variáveis (Pessoal Civil)				7.289,08	
3.1.90.16.01	outras despesas variáveis – pessoal civil				7.289,08	
3.3.90.00.00	Aplicações Diretas	301.000,00	0,00	301.000,00	266.862,59	34.137,41
3.3.90.14.00	Diárias Civil				6.152,50	
3.3.90.14.14	diárias no país – civil				6.152,50	
3.3.90.30.00	Material de Consumo				155.533,42	
3.3.90.30.01	combustíveis e lubrificantes automotivos				81.380,29	
3.3.90.30.07	gêneros de alimentação				1.210,38	
3.3.90.30.16	material de expediente				65,98	

Município de VARGEM

Competência: 2014

Código	Títulos	Autorizada R\$			Despesa Realizada	Diferenças
		Créd. Orçam. e Suplemen.	Créd. Esp. e Extraord.	Total		
3.3.90.30.18	materiais e medicamentos p/uso veterinário				3.185,00	
3.3.90.30.21	material de copa e cozinha				1.014,30	
3.3.90.30.22	material de limpeza e produção de higienização				358,76	
3.3.90.30.25	material para manutenção de bens móveis				37.362,44	
3.3.90.30.31	sementes, mudas de plantas e insumos				995,53	
3.3.90.30.39	material para manutenção de veículos				12.783,72	
3.3.90.30.51	materiais para conservação e manutenção de bens de uso comum do povo				4.626,71	
3.3.90.30.99	outros materiais de consumo				12.550,31	
3.3.90.32.00	Material, Bens ou Serviço para Distribuição Gratuita				3.195,14	
3.3.90.32.99	outros materiais de distribuição gratuita				3.195,14	
3.3.90.36.00	Outros Serviços de Terceiros (Pessoa Física)				17.800,00	
3.3.90.36.15	locação de imóveis				17.800,00	
3.3.90.39.00	Outros Serviços de Terceiros (Pessoa Jurídica)				73.385,93	
3.3.90.39.16	manutenção e conservação de bens imóveis				1.100,00	
3.3.90.39.17	manutenção e conservação de máquinas e equipamentos				12.295,07	
3.3.90.39.19	manutenção e conservação de veículos				2.140,00	
3.3.90.39.41	fornecimento de alimentação				21.274,00	
3.3.90.39.43	serviços de energia elétrica				3.034,74	
3.3.90.39.44	serviços de água e esgoto				440,14	
3.3.90.39.47	serviços de comunicação em geral				5.904,74	
3.3.90.39.63	serviços gráficos e editoriais				290,00	
3.3.90.39.69	seguros em geral				1.204,14	
3.3.90.39.99	outros serviços de terceiros – pessoa jurídica				25.703,10	
3.3.90.46.00	Auxílio Alimentação				3.880,00	
3.3.90.46.01	auxilio-alimentação em pecúnia				3.880,00	
3.3.90.92.00	Despesas de Exercícios Anteriores				6.915,60	
3.3.90.92.39	outros serviços de terceiros – pessoa jurídica				6.915,60	

Município de VARGEM

Competência: 2014

Código	Títulos	Autorizada R\$			Despesa Realizada	Diferenças
		Créd. Orçam. e Suplemen.	Créd. Esp. e Extraord.	Total		
06001.20.608	Promoção da Produção Agropecuária	475.000,00	0,00	475.000,00	445.000,00	30.000,00
06001.20.608.01.000017	Construção, Ampliação e Reformas de Parques de Exposições	475.000,00	0,00	475.000,00	445.000,00	30.000,00
3.3.90.00.00	Aplicações Diretas	30.000,00	0,00	30.000,00	0,00	30.000,00
4.4.90.00.00	Aplicações Diretas	445.000,00	0,00	445.000,00	445.000,00	0,00
4.4.90.61.00	Aquisição de Imóveis				445.000,00	
4.4.90.61.03	terrenos				445.000,00	
07001	SECRETARIA DO DESENVOLVIMENTO SOCIAL	421.500,00	0,00	421.500,00	459.281,11	-37.781,11
07001.08	Assistência Social	421.500,00	0,00	421.500,00	459.281,11	-37.781,11
07001.08.244	Assistência Comunitária	421.500,00	0,00	421.500,00	459.281,11	-37.781,11
07001.08.244.02.000024	Manutenção da Assistência Social Geral	421.500,00	0,00	421.500,00	459.281,11	-37.781,11
3.1.90.00.00	Aplicações Diretas	251.500,00	0,00	251.500,00	251.310,17	189,83
3.1.90.11.00	Vencimentos e Vantagens Fixas (Pessoal Civil)				205.959,16	
3.1.90.11.01	vencimentos e salários				205.959,16	
3.1.90.13.00	Obrigações Patronais				43.151,47	
3.1.90.13.02	contribuições previdenciárias – INSS				43.151,47	
3.1.90.16.00	Outras Despesas Variáveis (Pessoal Civil)				2.199,54	
3.1.90.16.01	outras despesas variáveis – pessoal civil				2.199,54	
3.3.90.00.00	Aplicações Diretas	167.000,00	0,00	167.000,00	194.100,94	-27.100,94
3.3.90.14.00	Diárias Civil				6.817,00	
3.3.90.14.14	diárias no país – civil				6.817,00	
3.3.90.30.00	Material de Consumo				46.285,75	
3.3.90.30.01	combustíveis e lubrificantes automotivos				9.873,58	
3.3.90.30.07	gêneros de alimentação				7.316,77	
3.3.90.30.16	material de expediente				5.412,14	
3.3.90.30.21	material de copa e cozinha				6.355,39	
3.3.90.30.22	material de limpeza e produção de higienização				1.044,34	
3.3.90.30.24	material para manutenção de bens imóveis				7.169,27	

Município de VARGEM

Competência: 2014

Código	Títulos	Autorizada R\$			Despesa Realizada	Diferenças
		Créd. Orçam. e Suplemen.	Créd. Esp. e Extraord.	Total		
3.3.90.30.29	material para áudio, vídeo e foto				40,00	
3.3.90.30.39	material para manutenção de veículos				1.593,67	
3.3.90.30.51	materiais para conservação e manutenção de bens de uso comum do povo				1.722,00	
3.3.90.30.99	outros materiais de consumo				5.758,59	
3.3.90.32.00	Material, Bens ou Serviço para Distribuição Gratuita				59.858,43	
3.3.90.32.03	gêneros alimentícios				34.290,54	
3.3.90.32.99	outros materiais de distribuição gratuita				25.567,89	
3.3.90.33.00	Passagens e Despesas com Locomoção				36,51	
3.3.90.33.01	passagens para o país				36,51	
3.3.90.36.00	Outros Serviços de Terceiros (Pessoa Física)				2.850,00	
3.3.90.36.96	outros serviços de terceiros – pessoa física – pagto antecipado				2.850,00	
3.3.90.39.00	Outros Serviços de Terceiros (Pessoa Jurídica)				60.593,25	
3.3.90.39.17	manutenção e conservação de máquinas e equipamentos				2.500,00	
3.3.90.39.19	manutenção e conservação de veículos				520,00	
3.3.90.39.41	fornecimento de alimentação				5.610,00	
3.3.90.39.43	serviços de energia elétrica				4.834,17	
3.3.90.39.44	serviços de água e esgoto				405,94	
3.3.90.39.47	serviços de comunicação em geral				4.773,73	
3.3.90.39.48	serviços de seleção e treinamento				2.207,05	
3.3.90.39.50	serviços médico-hospitalar, odontológico e laboratorial				724,00	
3.3.90.39.99	outros serviços de terceiros – pessoa jurídica				39.018,36	
3.3.90.46.00	Auxílio Alimentação				10.910,00	
3.3.90.46.01	auxílio-alimentação em pecúnia				10.910,00	
3.3.90.92.00	Despesas de Exercícios Anteriores				6.750,00	
3.3.90.92.30	material de consumo				6.750,00	
4.4.90.00.00	Aplicações Diretas	3.000,00	0,00	3.000,00	13.870,00	-10.870,00
4.4.90.52.00	Equipamentos e Material Permanente				13.870,00	

Município de VARGEM

Competência: 2014

Código	Títulos	Autorizada R\$			Despesa Realizada	Diferenças
		Créd. Orçam. e Suplemen.	Créd. Esp. e Extraord.	Total		
4.4.90.52.34	máquinas, utensílios e equipamentos diversos				11.965,00	
4.4.90.52.36	máquinas, instalações e utensílios de escritório				1.905,00	
07002	FUNDO MUNICIPAL DE ASSISTÊNCIA SOCIAL - FMAS	412.280,00	0,00	412.280,00	258.367,49	153.912,51
07002.08	Assistência Social	412.280,00	0,00	412.280,00	258.367,49	153.912,51
07002.08.244	Assistência Comunitária	412.280,00	0,00	412.280,00	258.367,49	153.912,51
07002.08.244.02.000018	Bloco de Proteção Social Básica - PBF	252.120,00	0,00	252.120,00	160.081,38	92.038,62
3.1.90.00.00	Aplicações Diretas	155.400,00	0,00	155.400,00	120.248,70	35.151,30
3.1.90.11.00	Vencimentos e Vantagens Fixas (Pessoal Civil)				107.082,18	
3.1.90.11.01	vencimentos e salários				107.082,18	
3.1.90.13.00	Obrigações Patronais				13.166,52	
3.1.90.13.02	contribuições previdenciárias – INSS				13.166,52	
3.3.90.00.00	Aplicações Diretas	87.000,00	0,00	87.000,00	34.151,68	52.848,32
3.3.90.14.00	Diárias Civil				1.980,00	
3.3.90.14.14	diárias no país – civil				1.980,00	
3.3.90.30.00	Material de Consumo				17.320,05	
3.3.90.30.07	gêneros de alimentação				11.799,59	
3.3.90.30.16	material de expediente				17,20	
3.3.90.30.21	material de copa e cozinha				397,26	
3.3.90.30.22	material de limpeza e produção de higienização				1.198,51	
3.3.90.30.25	material para manutenção de bens móveis				55,00	
3.3.90.30.26	material elétrico e eletrônico				55,00	
3.3.90.30.99	outros materiais de consumo				3.797,49	
3.3.90.31.00	Premiações Culturais, Artísticas, Científicas, Desportivas e Outras				164,00	
3.3.90.31.04	premiações desportivas				164,00	
3.3.90.32.00	Material, Bens ou Serviço para Distribuição Gratuita				6.649,63	
3.3.90.32.03	gêneros alimentícios				2.047,03	
3.3.90.32.99	outros materiais de distribuição gratuita				4.602,60	

Município de VARGEM

Competência: 2014

Código	Títulos	Autorizada R\$			Despesa Realizada	Diferenças
		Créd. Orçam. e Suplemen.	Créd. Esp. e Extraord.	Total		
3.3.90.39.00	Outros Serviços de Terceiros (Pessoa Jurídica)				8.038,00	
3.3.90.39.16	manutenção e conservação de bens imóveis				4.700,00	
3.3.90.39.99	outros serviços de terceiros – pessoa jurídica				3.338,00	
4.4.90.00.00	Aplicações Diretas	9.720,00	0,00	9.720,00	5.681,00	4.039,00
4.4.90.52.00	Equipamentos e Material Permanente				5.681,00	
4.4.90.52.12	aparelhos e utensílios domésticos				0,00	
4.4.90.52.36	máquinas, instalações e utensílios de escritório				5.681,00	
07002.08.244.02.000019	Bloco de Proteção Social Básica - PBV	81.000,00	0,00	81.000,00	60.341,42	20.658,58
3.3.90.00.00	Aplicações Diretas	81.000,00	0,00	81.000,00	60.341,42	20.658,58
3.3.90.30.00	Material de Consumo				32.080,92	
3.3.90.30.07	gêneros de alimentação				28.559,54	
3.3.90.30.21	material de copa e cozinha				202,59	
3.3.90.30.22	material de limpeza e produção de higienização				89,19	
3.3.90.30.29	material para áudio, vídeo e foto				129,00	
3.3.90.30.99	outros materiais de consumo				3.100,60	
3.3.90.32.00	Material, Bens ou Serviço para Distribuição Gratuita				11.887,70	
3.3.90.32.99	outros materiais de distribuição gratuita				11.887,70	
3.3.90.36.00	Outros Serviços de Terceiros (Pessoa Física)				3.450,00	
3.3.90.36.96	outros serviços de terceiros – pessoa física – pagto antecipado				3.000,00	
3.3.90.36.99	outros serviços de terceiros – pessoa física				450,00	
3.3.90.39.00	Outros Serviços de Terceiros (Pessoa Jurídica)				7.922,80	
3.3.90.39.41	fornecimento de alimentação				1.240,00	
3.3.90.39.81	serviços bancários				56,80	
3.3.90.39.99	outros serviços de terceiros – pessoa jurídica				6.626,00	
3.3.90.92.00	Despesas de Exercícios Anteriores				5.000,00	
3.3.90.92.39	outros serviços de terceiros – pessoa jurídica				5.000,00	
07002.08.244.02.000020	Bloco de Proteção Social Especial de Média Complexidade	3.400,00	0,00	3.400,00	1.338,32	2.061,68

Município de VARGEM

Competência: 2014

Código	Títulos	Autorizada R\$			Despesa Realizada	Diferenças
		Créd. Orçam. e Suplemen.	Créd. Esp. e Extraord.	Total		
3.3.90.00.00	Aplicações Diretas	3.400,00	0,00	3.400,00	1.338,32	2.061,68
3.3.90.30.00	Material de Consumo				1.338,32	
3.3.90.30.07	gêneros de alimentação				1.338,32	
07002.08.244.02.000021	Bloco de Proteção Social Especial de Alta Complexidade	22.000,00	0,00	22.000,00	21.600,00	400,00
3.3.50.00.00	Transferências a Instituições Privadas sem Fins Lucrativos	22.000,00	0,00	22.000,00	21.600,00	400,00
3.3.50.41.00	Contribuições				21.600,00	
3.3.50.41.99	outras contribuições				21.600,00	
07002.08.244.02.000022	Bloco de Gestão - IGDBF	16.920,00	0,00	16.920,00	11.227,35	5.692,65
3.3.90.00.00	Aplicações Diretas	11.040,00	0,00	11.040,00	6.057,35	4.982,65
3.3.90.30.00	Material de Consumo				434,35	
3.3.90.30.21	material de copa e cozinha				434,35	
3.3.90.39.00	Outros Serviços de Terceiros (Pessoa Jurídica)				5.623,00	
3.3.90.39.81	serviços bancários				23,00	
3.3.90.39.99	outros serviços de terceiros – pessoa jurídica				5.600,00	
4.4.90.00.00	Aplicações Diretas	5.880,00	0,00	5.880,00	5.170,00	710,00
4.4.90.52.00	Equipamentos e Material Permanente				5.170,00	
4.4.90.52.36	máquinas, instalações e utensílios de escritório				5.170,00	
07002.08.244.02.000023	Bloco de Gestão - IGDSUAS	36.840,00	0,00	36.840,00	3.779,02	33.060,98
3.3.90.00.00	Aplicações Diretas	36.840,00	0,00	36.840,00	3.779,02	33.060,98
3.3.90.32.00	Material, Bens ou Serviço para Distribuição Gratuita				3.771,22	
3.3.90.32.03	gêneros alimentícios				479,85	
3.3.90.32.99	outros materiais de distribuição gratuita				3.291,37	
3.3.90.39.00	Outros Serviços de Terceiros (Pessoa Jurídica)				7,80	
3.3.90.39.81	serviços bancários				7,80	
07003	FUNDO DE HABITAÇÃO DE INTERESSE SOCIAL - FHIS	18.000,00	0,00	18.000,00	0,00	18.000,00
07003.16	Habitação	18.000,00	0,00	18.000,00	0,00	18.000,00
07003.16.481	Habitação Rural	7.500,00	0,00	7.500,00	0,00	7.500,00

Município de VARGEM

Competência: 2014

Código	Títulos	Autorizada R\$			Despesa Realizada	Diferenças
		Créd. Orçam. e Suplemen.	Créd. Esp. e Extraord.	Total		
07003.16.481.01.000011	Construção e Melhoramento de Unidades Habitacionais Rurais	7.500,00	0,00	7.500,00	0,00	7.500,00
3.3.90.00.00	Aplicações Diretas	7.500,00	0,00	7.500,00	0,00	7.500,00
07003.16.482	Habitação Urbana	10.500,00	0,00	10.500,00	0,00	10.500,00
07003.16.482.01.000020	Construção e Melhoramento de Unidades Habitacionais Urbanas	7.500,00	0,00	7.500,00	0,00	7.500,00
3.3.90.00.00	Aplicações Diretas	7.500,00	0,00	7.500,00	0,00	7.500,00
07003.16.482.02.000025	Manutenção do Fundo de Habitação de Interesse Social - FHIS	3.000,00	0,00	3.000,00	0,00	3.000,00
3.3.90.00.00	Aplicações Diretas	3.000,00	0,00	3.000,00	0,00	3.000,00
08001	FUNDO MUNICIPAL DA INFÂNCIA E DA ADOLESCÊNCIA -FIA	3.000,00	0,00	3.000,00	1.166,50	1.833,50
08001.08	Assistência Social	3.000,00	0,00	3.000,00	1.166,50	1.833,50
08001.08.243	Assistência à Criança e ao Adolescente	3.000,00	0,00	3.000,00	1.166,50	1.833,50
08001.08.243.02.000026	Manutenção do Fundo da Infância e da Adolescência - FIA	3.000,00	0,00	3.000,00	1.166,50	1.833,50
3.3.90.00.00	Aplicações Diretas	3.000,00	0,00	3.000,00	1.166,50	1.833,50
3.3.90.14.00	Diárias Civil				1.006,50	
3.3.90.14.14	diárias no país – civil				1.006,50	
3.3.90.39.00	Outros Serviços de Terceiros (Pessoa Jurídica)				160,00	
3.3.90.39.52	serviços de reabilitação profissional				160,00	
09001	FUNDO MUNICIPAL DO MEIO AMBIENTE	180.000,00	0,00	180.000,00	94.276,87	85.723,13
09001.18	Gestão Ambiental	180.000,00	0,00	180.000,00	94.276,87	85.723,13
09001.18.543	Recuperação de Áreas Degradadas	180.000,00	0,00	180.000,00	94.276,87	85.723,13
09001.18.543.01.000021	Gestão da Compensação Social da Usina Hidrelétrica Garibaldi	180.000,00	0,00	180.000,00	94.276,87	85.723,13
3.3.90.00.00	Aplicações Diretas	30.000,00	0,00	30.000,00	0,00	30.000,00
4.4.90.00.00	Aplicações Diretas	150.000,00	0,00	150.000,00	94.276,87	55.723,13
4.4.90.51.00	Obras e Instalações				94.276,87	
4.4.90.51.98	obras contratadas				94.276,87	
12001	FUNDO MUNICIPAL DE PROTEÇÃO E DEFESA CIVIL -FUMDEC	2.000,00	0,00	2.000,00	0,00	2.000,00
12001.06	Segurança Pública	2.000,00	0,00	2.000,00	0,00	2.000,00
12001.06.182	Defesa Civil	2.000,00	0,00	2.000,00	0,00	2.000,00

Município de VARGEM

Competência: 2014

Código	Títulos	Autorizada R\$			Despesa Realizada	Diferenças
		Créd. Orçam. e Suplemen.	Créd. Esp. e Extraord.	Total		
12001.06.182.02.000032	Manutenção do Fundo de Proteção e Defesa Civil - FUMDEC	2.000,00	0,00	2.000,00	0,00	2.000,00
3.3.90.00.00	Aplicações Diretas	2.000,00	0,00	2.000,00	0,00	2.000,00
99099	RESERVA DE CONTINGÊNCIA	15.000,00	0,00	15.000,00	0,00	15.000,00
99099.99	Reserva Contingência	15.000,00	0,00	15.000,00	0,00	15.000,00
99099.99.999	Reserva Contingência	15.000,00	0,00	15.000,00	0,00	15.000,00
99099.99.999.09.000999	Reserva de Contingência	15.000,00	0,00	15.000,00	0,00	15.000,00
9.9.90.00.00	Aplicações Diretas	15.000,00	0,00	15.000,00	0,00	15.000,00
Total da Unidade Gestora		14.012.067,00	0,00	14.012.067,00	11.951.904,11	2.060.162,89

Unidade Gestora: Serviço Autônomo de Água e Esgoto de Vargem

Código	Títulos	Autorizada R\$			Despesa Realizada	Diferenças
		Créd. Orçam. e Suplemen.	Créd. Esp. e Extraord.	Total		
11001	SAMAE - SERVIÇO AUT. DE ÁGUA E ESGOTO DE VARGEM	357.000,00	0,00	357.000,00	279.251,68	77.748,32
11001.17	Saneamento	357.000,00	0,00	357.000,00	279.251,68	77.748,32
11001.17.512	Saneamento Básico Urbano	3.000,00	0,00	3.000,00	0,00	3.000,00
11001.17.512.02.000031	Contribuições a Consórcios	3.000,00	0,00	3.000,00	0,00	3.000,00
3.1.71.00.00	Transferência a Consórcios Público	1.000,00	0,00	1.000,00	0,00	1.000,00
3.3.71.00.00	Transferência a Consórcios Público	1.000,00	0,00	1.000,00	0,00	1.000,00
4.4.71.00.00	Transferência a Consórcios Público	1.000,00	0,00	1.000,00	0,00	1.000,00
11001.17.544	Recursos Hídricos	354.000,00	0,00	354.000,00	279.251,68	74.748,32
11001.17.544.01.000024	Construções, Ampliações e Reformas no Sistema de Água	10.000,00	0,00	10.000,00	4.312,75	5.687,25
4.4.90.00.00	Aplicações Diretas	10.000,00	0,00	10.000,00	4.312,75	5.687,25
4.4.90.52.00	Equipamentos e Material Permanente				4.312,75	
4.4.90.52.34	máquinas, utensílios e equipamentos diversos				4.312,75	
11001.17.544.02.000030	Manutenção das Atividades do SAMAE	344.000,00	0,00	344.000,00	274.938,93	69.061,07
3.1.90.00.00	Aplicações Diretas	111.000,00	0,00	111.000,00	109.970,43	1.029,57
3.1.90.11.00	Vencimentos e Vantagens Fixas (Pessoal Civil)				89.797,93	
3.1.90.11.01	vencimentos e salários				89.797,93	

Município de VARGEM

Competência: 2014

Código	Títulos	Autorizada R\$			Despesa Realizada	Diferenças
		Créd. Orçam. e Suplemen.	Créd. Esp. e Extraord.	Total		
3.1.90.13.00	Obrigações Patronais				18.568,30	
3.1.90.13.02	contribuições previdenciárias – INSS				18.568,30	
3.1.90.16.00	Outras Despesas Variáveis (Pessoal Civil)				795,68	
3.1.90.16.01	outras despesas variáveis – pessoal civil				795,68	
3.1.90.92.00	Despesas de Exercícios Anteriores				808,52	
3.1.90.92.11	vencimentos e vantagens fixas – pessoal civil				29,92	
3.1.90.92.13	obrigações patronais				778,60	
3.3.90.00.00	Aplicações Diretas	230.000,00	0,00	230.000,00	164.968,50	65.031,50
3.3.90.14.00	Diárias Civil				1.595,00	
3.3.90.14.14	diárias no país – civil				1.595,00	
3.3.90.30.00	Material de Consumo				20.973,85	
3.3.90.30.11	material químico				3.499,80	
3.3.90.30.51	materiais para conservação e manutenção de bens de uso comum do povo				17.014,05	
3.3.90.30.99	outros materiais de consumo				460,00	
3.3.90.32.00	Material, Bens ou Serviço para Distribuição Gratuita				321,22	
3.3.90.32.99	outros materiais de distribuição gratuita				321,22	
3.3.90.36.00	Outros Serviços de Terceiros (Pessoa Física)				3.800,00	
3.3.90.36.99	outros serviços de terceiros – pessoa física				3.800,00	
3.3.90.39.00	Outros Serviços de Terceiros (Pessoa Jurídica)				121.177,02	
3.3.90.39.01	assinatura de periódicos e anuidades				729,30	
3.3.90.39.11	locação de softwares				19.865,95	
3.3.90.39.17	manutenção e conservação de máquinas e equipamentos				30.126,25	
3.3.90.39.43	serviços de energia elétrica				54.114,50	
3.3.90.39.51	serviços de análises e pesquisas científicas				1.210,00	
3.3.90.39.81	serviços bancários				7.325,88	
3.3.90.39.99	outros serviços de terceiros – pessoa jurídica				7.805,14	
3.3.90.46.00	Auxílio Alimentação				2.765,00	

Município de VARGEM

Competência: 2014

Código	Títulos	Autorizada R\$			Despesa Realizada	Diferenças
		Créd. Orçam. e Suplemen.	Créd. Esp. e Extraord.	Total		
3.3.90.46.01	auxilio-alimentação em pecúnia				2.765,00	
3.3.90.92.00	Despesas de Exercícios Anteriores				14.336,41	
3.3.90.92.39	outros serviços de terceiros – pessoa jurídica				14.336,41	
4.4.90.00.00	Aplicações Diretas	3.000,00	0,00	3.000,00	0,00	3.000,00
	Total da Unidade Gestora	357.000,00	0,00	357.000,00	279.251,68	77.748,32

Unidade Gestora: Fundo Municipal de Saúde de Vargem

Código	Títulos	Autorizada R\$			Despesa Realizada	Diferenças
		Créd. Orçam. e Suplemen.	Créd. Esp. e Extraord.	Total		
10001	FUNDO MUNICIPAL DE SAÚDE	3.435.100,00	0,00	3.435.100,00	3.305.476,47	129.623,53
10001.10	Saúde	3.435.100,00	0,00	3.435.100,00	3.305.476,47	129.623,53
10001.10.301	Atenção Básica	3.357.580,00	0,00	3.357.580,00	3.253.002,47	104.577,53
10001.10.301.01.000022	Aquisição de Veículos, Equipamentos e Material Permanente - FMS	205.240,00	0,00	205.240,00	182.169,33	23.070,67
4.4.90.00.00	Aplicações Diretas	205.240,00	0,00	205.240,00	182.169,33	23.070,67
4.4.90.52.00	Equipamentos e Material Permanente				182.169,33	
4.4.90.52.12	aparelhos e utensílios domésticos				8.679,00	
4.4.90.52.34	máquinas, utensílios e equipamentos diversos				9.980,00	
4.4.90.52.42	mobiliário em geral				95.698,33	
4.4.90.52.48	veículos diversos				63.000,00	
4.4.90.52.99	outros equipamentos e material permanente				4.812,00	
4.4.90.92.00	Despesas de Exercícios Anteriores				0,00	
4.4.90.92.52	equipamentos e material permanente				0,00	
10001.10.301.01.000023	Construções, Ampliações e Reformas em Espaços Destinados à Saúde	10.000,00	0,00	10.000,00	0,00	10.000,00
3.3.90.00.00	Aplicações Diretas	5.000,00	0,00	5.000,00	0,00	5.000,00
4.4.90.00.00	Aplicações Diretas	5.000,00	0,00	5.000,00	0,00	5.000,00
10001.10.301.02.000027	Manutenção dos Serviços de Saúde	3.142.340,00	0,00	3.142.340,00	3.070.833,14	71.506,86
3.1.90.00.00	Aplicações Diretas	1.247.640,00	0,00	1.247.640,00	1.246.129,07	1.510,93
3.1.90.11.00	Vencimentos e Vantagens Fixas (Pessoal Civil)				962.277,19	

Município de VARGEM

Competência: 2014

Código	Títulos	Autorizada R\$			Despesa Realizada	Diferenças
		Créd. Orçam. e Suplemen.	Créd. Esp. e Extraord.	Total		
3.1.90.11.01	vencimentos e salários				962.277,19	
3.1.90.13.00	Obrigações Patronais				209.074,30	
3.1.90.13.02	contribuições previdenciárias – INSS				209.074,30	
3.1.90.16.00	Outras Despesas Variáveis (Pessoal Civil)				74.777,58	
3.1.90.16.01	outras despesas variáveis – pessoal civil				74.777,58	
3.3.50.00.00	Transferências a Instituições Privadas sem Fins Lucrativos	72.000,00	0,00	72.000,00	72.000,00	0,00
3.3.50.41.00	Contribuições				72.000,00	
3.3.50.41.99	outras contribuições				72.000,00	
3.3.90.00.00	Aplicações Diretas	1.822.700,00	0,00	1.822.700,00	1.752.704,07	69.995,93
3.3.90.14.00	Diárias Civil				45.869,50	
3.3.90.14.14	diárias no país – civil				45.869,50	
3.3.90.30.00	Material de Consumo				330.742,00	
3.3.90.30.01	combustíveis e lubrificantes automotivos				97.102,39	
3.3.90.30.07	gêneros de alimentação				14.602,51	
3.3.90.30.10	material odontológico				8.156,24	
3.3.90.30.16	material de expediente				13.059,52	
3.3.90.30.20	material de cama, mesa e banho				442,50	
3.3.90.30.21	material de copa e cozinha				1.742,64	
3.3.90.30.22	material de limpeza e produção de higienização				9.169,15	
3.3.90.30.23	uniformes, tecidos e aviamentos				19.831,80	
3.3.90.30.24	material para manutenção de bens imóveis				98,00	
3.3.90.30.36	material hospitalar				94.062,61	
3.3.90.30.39	material para manutenção de veículos				61.176,01	
3.3.90.30.51	materiais para conservação e manutenção de bens de uso comum do povo				2.400,00	
3.3.90.30.99	outros materiais de consumo				8.898,63	
3.3.90.32.00	Material, Bens ou Serviço para Distribuição Gratuita				423.902,85	
3.3.90.32.02	medicamentos				377.283,04	

Município de VARGEM

Competência: 2014

Código	Títulos	Autorizada R\$			Despesa Realizada	Diferenças
		Créd. Orçam. e Suplemen.	Créd. Esp. e Extraord.	Total		
3.3.90.32.99	outros materiais de distribuição gratuita				46.619,81	
3.3.90.36.00	Outros Serviços de Terceiros (Pessoa Física)				93.505,00	
3.3.90.36.18	manutenção e conservação de equipamentos				216,00	
3.3.90.36.22	manutenção e conservação de bens imóveis				7.500,00	
3.3.90.36.25	serviços de limpeza e conservação				2.929,00	
3.3.90.36.27	serviços de comunicação em geral				300,00	
3.3.90.36.30	serviços médicos e odontológicos				19.260,00	
3.3.90.36.31	serviços de reabilitação profissional				400,00	
3.3.90.36.96	outros serviços de terceiros – pessoa física – pagto antecipado				56.900,00	
3.3.90.36.99	outros serviços de terceiros – pessoa física				6.000,00	
3.3.90.37.00	Locação de Mão-de-Obra				103,50	
3.3.90.37.06	manutenção e conservação de bens móveis				103,50	
3.3.90.39.00	Outros Serviços de Terceiros (Pessoa Jurídica)				793.956,24	
3.3.90.39.11	locação de softwares				9.568,51	
3.3.90.39.12	locação de máquinas e equipamentos				5.233,92	
3.3.90.39.16	manutenção e conservação de bens imóveis				18.083,23	
3.3.90.39.17	manutenção e conservação de máquinas e equipamentos				2.582,58	
3.3.90.39.19	manutenção e conservação de veículos				17.590,19	
3.3.90.39.28	coleta de lixo e demais resíduos				15.058,86	
3.3.90.39.41	fornecimento de alimentação				28.330,86	
3.3.90.39.43	serviços de energia elétrica				7.117,25	
3.3.90.39.44	serviços de água e esgoto				840,98	
3.3.90.39.47	serviços de comunicação em geral				11.543,02	
3.3.90.39.50	serviços médico-hospitalar, odontológico e laboratorial				640.254,62	
3.3.90.39.63	serviços gráficos e editoriais				15.616,00	
3.3.90.39.69	seguros em geral				11.078,86	
3.3.90.39.81	serviços bancários				1.483,36	

Município de VARGEM

Competência: 2014

Código	Títulos	Autorizada R\$			Despesa Realizada	Diferenças
		Créd. Orçam. e Suplemen.	Créd. Esp. e Extraord.	Total		
3.3.90.39.90	serviços de publicidade legal				8.000,00	
3.3.90.39.99	outros serviços de terceiros – pessoa jurídica				1.574,00	
3.3.90.46.00	Auxílio Alimentação				28.325,00	
3.3.90.46.01	auxilio-alimentação em pecúnia				28.325,00	
3.3.90.47.00	Obrigações Tributárias e Contributivas				182,11	
3.3.90.47.15	multas				182,11	
3.3.90.48.00	Outros Auxílios Financeiros a Pessoas Físicas				6.800,00	
3.3.90.48.01	auxilio financeiro a pessoas físicas				6.800,00	
3.3.90.92.00	Despesas de Exercícios Anteriores				29.317,87	
3.3.90.92.30	material de consumo				17.408,12	
3.3.90.92.32	material de distribuição gratuita				4.951,94	
3.3.90.92.39	outros serviços de terceiros – pessoa jurídica				6.957,81	
10001.10.304	Vigilância Sanitária	75.600,00	0,00	75.600,00	52.474,00	23.126,00
10001.10.304.02.000028	Manutenção dos Serviços de Vigilância Sanitária	75.600,00	0,00	75.600,00	52.474,00	23.126,00
3.3.90.00.00	Aplicações Diretas	4.800,00	0,00	4.800,00	4.776,00	24,00
3.3.90.32.00	Material, Bens ou Serviço para Distribuição Gratuita				4.750,00	
3.3.90.32.02	medicamentos				4.750,00	
3.3.90.39.00	Outros Serviços de Terceiros (Pessoa Jurídica)				26,00	
3.3.90.39.81	serviços bancários				26,00	
4.4.90.00.00	Aplicações Diretas	70.800,00	0,00	70.800,00	47.698,00	23.102,00
4.4.90.36.00	Outros Serviços de Terceiros (Pessoa Física)				200,00	
4.4.90.36.31	serviços de reabilitação profissional				200,00	
4.4.90.52.00	Equipamentos e Material Permanente				41.518,00	
4.4.90.52.34	máquinas, utensílios e equipamentos diversos				3.518,00	
4.4.90.52.36	máquinas, instalações e utensílios de escritório				0,00	
4.4.90.52.48	veículos diversos				38.000,00	
4.4.90.92.00	Despesas de Exercícios Anteriores				5.980,00	

Município de VARGEM

Competência: 2014

Código	Títulos	Autorizada R\$			Despesa Realizada	Diferenças
		Créd. Orçam. e Suplemen.	Créd. Esp. e Extraord.	Total		
4.4.90.92.32	material de distribuição gratuita				5.980,00	
10001.10.305	Vigilância Epidemiológica	1.920,00	0,00	1.920,00	0,00	1.920,00
10001.10.305.02.000029	Manutenção dos Serviços de Vigilância Epidemiológica	1.920,00	0,00	1.920,00	0,00	1.920,00
3.3.90.00.00	Aplicações Diretas	960,00	0,00	960,00	0,00	960,00
4.4.90.00.00	Aplicações Diretas	960,00	0,00	960,00	0,00	960,00
	Total da Unidade Gestora	3.435.100,00	0,00	3.435.100,00	3.305.476,47	129.623,53

Unidade Gestora: Câmara Municipal de Vargem

Código	Títulos	Autorizada R\$			Despesa Realizada	Diferenças
		Créd. Orçam. e Suplemen.	Créd. Esp. e Extraord.	Total		
01001	CÂMARA MUNICIPAL DE VEREADORES	621.000,00	0,00	621.000,00	620.808,79	191,21
01001.01	Legislativa	621.000,00	0,00	621.000,00	620.808,79	191,21
01001.01.031	Ação Legislativa	621.000,00	0,00	621.000,00	620.808,79	191,21
01001.01.031.02.000001	Manutenção das Atividades Legislativas	621.000,00	0,00	621.000,00	620.808,79	191,21
3.1.90.00.00	Aplicações Diretas	538.318,65	0,00	538.318,65	538.134,79	183,86
3.1.90.11.00	Vencimentos e Vantagens Fixas (Pessoal Civil)				456.148,05	
3.1.90.11.01	vencimentos e salários				444.022,33	
3.1.90.11.43	13º salário				12.125,72	
3.1.90.13.00	Obrigações Patronais				81.986,74	
3.1.90.13.02	contribuições previdenciárias – INSS				81.986,74	
3.3.90.00.00	Aplicações Diretas	82.681,35	0,00	82.681,35	82.674,00	7,35
3.3.90.14.00	Diárias Civil				32.600,00	
3.3.90.14.14	diárias no país – civil				32.600,00	
3.3.90.30.00	Material de Consumo				25.107,33	
3.3.90.30.16	material de expediente				2.344,64	
3.3.90.30.21	material de copa e cozinha				3.590,24	
3.3.90.30.22	material de limpeza e produção de higienização				3.318,95	
3.3.90.30.24	material para manutenção de bens imóveis				11.597,00	

Município de VARGEM

Competência: 2014

Código	Títulos	Autorizada R\$			Despesa Realizada	Diferenças
		Créd. Orçam. e Suplemen.	Créd. Esp. e Extraord.	Total		
3.3.90.30.25	material para manutenção de bens móveis				990,00	
3.3.90.30.26	material elétrico e eletrônico				109,00	
3.3.90.30.49	bilhetes de passagens				3.157,50	
3.3.90.36.00	Outros Serviços de Terceiros (Pessoa Física)				1.379,00	
3.3.90.36.06	serviços técnicos profissionais				385,00	
3.3.90.36.15	locação de imóveis				724,00	
3.3.90.36.59	serviços de áudio, vídeo e foto				70,00	
3.3.90.36.99	outros serviços de terceiros – pessoa física				200,00	
3.3.90.37.00	Locação de Mão-de-Obra				780,00	
3.3.90.37.06	manutenção e conservação de bens móveis				780,00	
3.3.90.39.00	Outros Serviços de Terceiros (Pessoa Jurídica)				22.313,87	
3.3.90.39.11	locação de softwares				7.538,87	
3.3.90.39.16	manutenção e conservação de bens imóveis				430,00	
3.3.90.39.22	exposições, congressos e conferências				975,00	
3.3.90.39.43	serviços de energia elétrica				1.197,20	
3.3.90.39.44	serviços de água e esgoto				109,48	
3.3.90.39.58	serviços de telecomunicações				3.474,13	
3.3.90.39.81	serviços bancários				231,59	
3.3.90.39.90	serviços de publicidade legal				557,60	
3.3.90.39.95	manutenção e conservação de equipamentos de processamento de dados				7.800,00	
3.3.90.47.00	Obrigações Tributárias e Contributivas				73,80	
3.3.90.47.10	taxas				73,80	
3.3.90.92.00	Despesas de Exercícios Anteriores				420,00	
3.3.90.92.39	outros serviços de terceiros – pessoa jurídica				420,00	
4.4.90.00.00	Aplicações Diretas	0,00	0,00	0,00	0,00	0,00
	Total da Unidade Gestora	621.000,00	0,00	621.000,00	620.808,79	191,21
	Total Geral	18.425.167,00	0,00	18.425.167,00	16.157.441,05	2.267.725,95

Balanço Orçamentário - Anexo 12

Município de VARGEM

Competência: 2014

RECEITAS				DESPESAS			
TÍTULOS	PREVISÃO	EXECUÇÃO	DIFERENÇA	TÍTULOS	FIXAÇÃO	EXECUÇÃO	DIFERENÇA
Receitas Correntes	10.100.000,00	17.628.592,47	-7.528.592,47	CRÉDITOS ORÇAMENTÁRIO E SUPLEMENTAR	18.410.167,00	16.157.441,05	2.252.725,95
Receita Tributária	1.064.760,00	7.225.998,96	-6.161.238,96	Corrente	14.191.898,65	13.495.308,60	696.590,05
Receita de Contribuições	54.000,00	54.013,15	-13,15	Capital	4.218.268,35	2.662.132,45	1.556.135,90
Receita Patrimonial	13.640,00	173.647,79	-160.007,79	CRÉDITO ESPECIAL	0,00	0,00	0,00
Receita Agropecuária	0,00	0,00	0,00	Corrente		0,00	0,00
Receita Industrial	0,00	0,00	0,00	Capital		0,00	0,00
Receita de Serviços	74.160,00	102.843,51	-28.683,51	CRÉDITO EXTRAORDINÁRIO	0,00	0,00	0,00
Transferências Correntes	10.583.600,00	11.824.837,17	-1.241.237,17	Corente		0,00	0,00
Outas Receitas Correntes	34.240,00	42.218,58	-7.978,58	Capital		0,00	0,00
(-) Deduções da Receita Corrente	-1.724.400,00	-1.794.966,69	70.566,69				
Receitas Intra-Orçamentárias Correntes	0,00	0,00	0,00	INTERFERÊNCIAS PASSIVAS			
(-) Deduções das Receitas Intra-Orçamentárias Correntes	0,00	0,00	0,00	Transferências Financeiras Concedidas	0,00	3.938.286,00	-3.938.286,00
Receitas de Capital	180.000,00	318.431,63	-138.431,63				
Operações de Créditos	0,00	39.611,14	-39.611,14				
Alienação de Bens	0,00	69.970,00	-69.970,00				
Amortização de Empréstimos	0,00	0,00	0,00				
Transferências de Capital	180.000,00	208.850,49	-28.850,49				
Outras Receitas de Capital	0,00	0,00	0,00				
(-) Deduções da Receita de Capital	0,00	0,00	0,00				
Receitas Intra-Orçamentárias de Capital	0,00	0,00	0,00				
(-) Deduções das Receitas Intra-Orçamentárias de Capital	0,00	0,00	0,00				
INTERFERÊNCIAS ATIVAS							
Transferências Financeiras Recebidas	0,00	3.881.563,32	-3.881.563,32				
SOMA	10.280.000,00	21.828.587,42	-11.548.587,42	SOMA	18.410.167,00	20.095.727,05	-1.685.560,05

Balanço Orçamentário - Anexo 12

Município de VARGEM

Competência: 2014

DÉFICIT	8.130.167,00		8.130.167,00	SUPERÁVIT		1.732.860,37	-1.732.860,37
TOTAL	18.410.167,00	21.828.587,42	-3.418.420,42	TOTAL	18.410.167,00	21.828.587,42	-3.418.420,42

A coluna despesa fixada não contempla o valor da Reserva de Contingência.

Município de VARGEM

Competência: 2014

TÍTULOS	R\$	TÍTULOS	R\$
ORÇAMENTÁRIAS	21.828.587,42	ORÇAMENTÁRIAS	20.095.727,05
Receitas Correntes	17.628.592,47	Despesas Correntes	13.495.308,60
Receita Tributária	7.225.998,96	Pessoal e Encargos Sociais	5.929.093,42
Receita de Contribuições	54.013,15	Juros e Encargos da Dívida	6.800,23
Receita Patrimonial	175.660,85	Outras Despesas Correntes	7.559.414,95
Receita Agropecuária	0,00	Despesas Intra-Orçamentárias Correntes	0,00
Receita Industrial	0,00	Despesas de Capital	2.662.132,45
Receita de Serviços	102.843,51	Investimentos	2.480.644,41
Transferências Correntes	11.824.837,17	Inversões Financeiras	0,00
Outras Receitas Correntes	42.218,58	Amortização da Dívida	181.488,04
(-) Deduções da Receita Corrente	-1.796.979,75	Despesas Intra-Orçamentárias de Capital	0,00
Receitas Intra-Orçamentárias Correntes	0,00	INTERFERÊNCIAS PASSIVAS	
(-) Dedução das Receitas Intra-Orçamentárias Correntes	0,00	Transferências Financeiras Concedidas	3.938.286,00
Receitas de Capital	318.431,63		
Operações de Crédito	39.611,14		
Alienações de Bens	69.970,00		
Amortização de Empréstimos	0,00		
Transferências de Capital	208.850,49		
Outras Receitas de Capital	0,00		
(-) Deduções das Receitas de Capital	0,00		
Receitas Intra-Orçamentárias de Capital	0,00		
(-) Deduções das Receitas Intra-orçamentárias de capital	0,00		
INTERFERÊNCIAS ATIVAS			
Transferências Financeiras Recebidas	3.881.563,32		
EXTRA-ORÇAMENTÁRIAS	2.909.304,83	EXTRA-ORÇAMENTÁRIAS	2.425.779,40
Interferências Ativas	0,00	Interferências Passivas	0,00
Realizável	46.562,84	Realizável	46.562,84
Créditos em Circulação	46.562,84	Créditos em Circulação	46.562,84
Valores Pendentes a Curto Prazo	0,00	Valores Pendentes a Curto Prazo	0,00
Depósitos Realizáveis a Longo Prazo	0,00	Depósitos Realizáveis a Longo Prazo	0,00
Créditos Realizáveis a Longo Prazo	0,00	Créditos Realizáveis a Longo Prazo	0,00
Depósitos	1.219.659,19	Depósitos	1.311.516,10
Consignações	1.196.516,26	Consignações	1.287.630,61
Depósitos de Diversas Origens	23.142,93	Depósitos de Diversas Origens	23.885,49
Restos a Pagar	1.341.463,86	Restos a Pagar	866.208,47
Obrigações a Pagar	1.341.463,86	Obrigações a Pagar	866.208,47
Débito em Tesouraria	0,00	Débito em Tesouraria	0,00
Débito em Tesouraria	0,00	Débito em Tesouraria	0,00
Serviços da Dívida a Pagar	188.941,72	Serviços da Dívida a Pagar	188.941,72
Operações de Crédito em Liquidação	188.941,72	Operações de Crédito em Liquidação	188.941,72
Outras Operações	12.550,27	Outras Operações	12.550,27
Valores pendentes a Curto Prazo	0,00	Valores pendentes a Curto Prazo	0,00
Depósitos Exigíveis a longo Prazo	0,00	Depósitos Exigíveis a longo Prazo	0,00
Outras Obrigações	12.550,27	Outras Obrigações	12.550,27
Acréscimos Patrimoniais	100.126,95	Decréscimos Patrimoniais	0,00
SOMA	24.737.892,25	SOMA	22.521.506,45
SALDO DO EXERCÍCIO ANTERIOR	1.535.638,77	SALDO PARA O EXERCÍCIO SEGUINTE	3.752.024,57
Caixa	0,00	Caixa	0,00
Bancos Conta Movimento	466.586,77	Bancos Conta Movimento	2.676.045,33
Bancos Conta Vinculada	1.069.052,00	Bancos Conta Vinculada	1.075.979,24
Aplicações Financ. de Recursos Próprios	0,00	Aplicações Financ. de Recursos Próprios	0,00
Aplicações Financ. de Recursos Vinculados	0,00	Aplicações Financ. de Recursos Vinc.	0,00
Investimentos do RPPS	0,00	Investimentos do RPPS	0,00
(-) Provisão p/perdas em Investimentos do RPPS	0,00	(-) Provisão p/perdas em Investimentos do RPPS	0,00
TOTAL	26.273.531,02	TOTAL	26.273.531,02

As Receitas e Despesas Extra-Orçamentárias contemplam possíveis lançamentos de estornos efetuados pelas Unidades no exercício de 2014, devido a ausência de informação no Sistema e-Sfinge sobre estes lançamentos.

Município de VARGEM

Competência: 2014

ATIVO		R\$	PASSIVO		R\$
FINANCEIRO		3.752.024,57	FINANCEIRO		2.064.168,97
DISPONÍVEL		3.752.024,57	DEPÓSITOS		47.799,19
Caixa		0,00	Consignações		47.799,19
Bancos Conta Movimento		2.676.045,33	Depósitos de Diversas Origens		0,00
Bancos Conta Vinculada		1.075.979,24	RESTOS A PAGAR		2.016.368,78
Aplicações Financeiras de Recursos Próprios		0,00	Obrigações a Pagar		2.016.368,78
Aplicações Financeiras de Recursos Vinculados		0,00	SERVIÇOS DA DÍVIDA A PAGAR		0,00
Investimentos do RPPS		0,00	Operações de Crédito em Liquidação		0,00
(-) Provisão para Perdas em Investimentos do RPPS		0,00	OUTRAS OBRIGAÇÕES A CURTO PRAZO		1,00
REALIZÁVEL		0,00	DEPÓSITOS EXIGÍVEIS A LONGO PRAZO		0,00
Créditos a Receber		0,00	VALORES PENDENTES A CURTO PRAZO		0,00
Devedores - Entidades e Agentes		0,00			
Empréstimos e Financiamentos		0,00			
Adiantamentos Concedidos		0,00			
Depósitos Realizáveis a Curto Prazo		0,00			
Valores em Trânsito Realizável		0,00			
Valores Pendentes a Curto Prazo		0,00			
REALIZÁVEIS A LONGO PRAZO		0,00			
PERMANENTE		7.832.096,38	PERMANENTE		6.579,97
CRÉDITOS		69.315,18	DÍVIDA FUNDADA INTERNA		0,00
Créditos a Receber		0,00	Em títulos de Curto Prazo		0,00
Devedores - Entidades e Agentes		69.315,18	Em títulos de Longo Prazo		0,00
Empréstimos e Financiamentos		0,00	Em Contratos de Curto Prazo		0,00
Adiantamentos Concedidos		0,00	Em Contratos de Longo Prazo		0,00
Depósitos Realizáveis a Curto Prazo		0,00	Financiamentos em Circulação		0,00
(-) Provisão para Perdas Prováveis		0,00	DÍVIDA FUNDADA EXTERNA		0,00
Outros Créditos		0,00	Em títulos de Curto Prazo		0,00
BENS E VALORES EM CIRCULAÇÃO		0,00	Em títulos de Longo Prazo		0,00
VALORES PENDENTES A CURTO PRAZO		0,00	Em Contratos de Curto Prazo		0,00
INVESTIMENTOS DO RPPS		0,00	Em Contratos de Longo Prazo		0,00
DÍVIDA ATIVA		399.035,76	DÉBITOS CONSOLIDADOS		0,00
Créditos Inscritos em Dívida Ativa a Curto Prazo		0,00	Precatórios a Pagar		0,00
(-) Provisão para Perdas de Dívida Ativa-CP		0,00	Dívidas Renegociadas		0,00
Créditos em processo de Incrição Dívida Ativa		0,00	Obrigações a Pagar		0,00
Créditos Inscritos em Dívida Ativa a Longo Prazo		399.035,76	Obrigações Legais e Tributárias		0,00
(-) Provisão para Perdas de Dívida Ativa-LP		0,00	DIVERSOS		6.579,97
REALIZÁVEIS A LONGO PRAZO		0,00	Obrigações a Pagar		6.579,97
Depósitos Realizáveis a Longo Prazo		0,00	Depósitos Judiciais		0,00
Créditos Realizáveis a Longo Prazo		0,00	Provisões Matemáticas Previdenciárias		0,00
Investimentos do RPPS - LP		0,00	Outras Obrigações Exigíveis		0,00
INVESTIMENTOS		0,00	DIVERSAS PROVISÕES		0,00
IMOBILIZADO		7.363.745,44	Valores Pendentes a Longo Prazo		0,00
Bens Móveis e Imóveis		7.363.745,44			
Bens Imóveis		4.171.328,52			
Bens Móveis		3.192.416,92			
Títulos e Valores		0,00			
Bens Intangíveis		0,00			
(-) Depreciações, Amortizações e Exaustões		0,00			
DIFERIDO		0,00			
ATIVO REAL		11.584.120,95	PASSIVO REAL		2.070.748,94
SALDO PATRIMONIAL		0,00	SALDO PATRIMONIAL		9.513.372,01
PASSIVO REAL A DESCOBERTO			ATIVO REAL LÍQUIDO		9.513.372,01
COMPENSADO		3.910.999,83	COMPENSADO		3.910.999,83
TOTAL		15.495.120,78	TOTAL		15.495.120,78

Município de VARGEM

Competência: 2014

VARIAÇÕES ATIVAS	R\$	VARIAÇÕES PASSIVAS	R\$
RESULTANTES DA EXECUÇÃO ORÇAMENTÁRIA	23.773.995,97	RESULTANTES DA EXECUÇÃO ORÇAMENTÁRIA	20.342.203,32
Receitas Correntes	17.628.592,47	Despesas Correntes	13.495.308,60
Receita Tributária	7.225.998,96	Pessoal e Encargos Sociais	5.929.093,42
Receita de Contribuições	54.013,15	Juros e Encargos da Dívida	6.800,23
Receita Patrimonial	175.660,85	Outras Despesas Correntes	7.559.414,95
Receita Agropecuária	0,00	Despesas Intra-Orçamentárias Correntes	0,00
Receita Industrial	0,00	Despesas de Capital	2.662.132,45
Receita de Serviços	102.843,51	Investimentos	2.480.644,41
Transferências Correntes	11.824.837,17	Inversões Financeiras	0,00
Outras Receitas Correntes	42.218,58	Amortização da Dívida	181.488,04
(-) Deduções da Receita Corrente	-1.796.979,75	Despesas Intra-Orçamentárias de Capital	0,00
Receitas Intra-Orçamentárias Correntes	0,00	INTERFERÊNCIAS PASSIVAS	
(-) Dedução das Receitas Intra-Orçamentárias Correntes	0,00	Transferências Financeiras Concedidas	3.938.286,00
Receitas de Capital	318.431,63	MUTAÇÕES PATRIMONIAIS	246.476,27
Operações de Crédito	39.611,14	DESINCORPORAÇÕES DE ATIVOS	77.538,50
Alienações de Bens	69.970,00	Alienação de Bens	69.970,00
Amortização de Empréstimos	0,00	Bens Imóveis	0,00
Transferências de Capital	208.850,49	Bens Móveis	69.970,00
Outras Receitas de Capital	0,00	Demais alienações	0,00
(-) Deduções das Receitas de Capital	0,00	Liquidação de Créditos	7.568,50
Receitas Intra-Orçamentárias de Capital	0,00	Empréstimos e Financiamentos	0,00
(-) Deduções das Receitas Intra-Orçamentárias de Capital	0,00	Recebimentos de Dívida Ativa	7.568,50
INTERFERÊNCIAS ATIVAS		Créditos Parcelados	0,00
Transferências Financeiras Recebidas	3.881.563,32	Créditos Administrativos	0,00
MUTAÇÕES PATRIMONIAIS	1.945.408,55	Dividendos	0,00
INCORPORAÇÕES DE ATIVOS	1.763.920,51	Créditos Diversos a Receber	0,00
Aquisição de Bens	1.763.920,51	Entidades Devedoras	0,00
Bens Imóveis	1.245.000,00	Outras Liquidações de Créditos	0,00
Bens Móveis	518.920,51	Custo de Bens e Serviços - Baixa	0,00
Títulos e Valores	0,00	Outras Desincorporações de Ativos	0,00
Bens Intangíveis	0,00	INCORPORAÇÃO DE PASSIVOS	168.937,77
Outras Aquisições de Bens	0,00	Operações de Crédito - Em Contratos	168.937,77
Incorporação de Créditos	0,00	Aumento de Capital	0,00
Custo de Bens e Serviços-Incorporação	0,00	Operações de Crédito - Em Títulos	0,00
Gastos de Despesas Diferidas	0,00	Adiantamentos Recebidos	0,00
Outras Incorporações de Ativos	0,00	Créditos de Exercícios Anteriores	0,00
		Operações com Duplicatas Descontadas	0,00
		Recebimento de Depósitos Judiciais	0,00
		Outras Incorporações de Passivos	0,00

Município de VARGEM

Competência: 2014

VARIAÇÕES ATIVAS	R\$	VARIAÇÕES PASSIVAS	R\$
DESINCORPORAÇÃO DE PASSIVOS	181.488,04		
Operações de Créditos - Em Contatos	168.937,77		
Juros e Encargos	0,00		
Operações de Créditos - Em Títulos	0,00		
Adiantamentos Recebidos	0,00		
Entidades Credoras	0,00		
Dividendos	0,00		
Operações Especiais	0,00		
Amortização de Débitos	0,00		
Outras Desincorporações de Passivos	12.550,27		
INDEPENDENTE DA EXECUÇÃO ORÇAMENTÁRIA	10.373.575,04	INDEPENDENTE DA EXECUÇÃO ORÇAMENTÁRIA	12.393.075,87
INTERFERÊNCIAS ATIVAS	9.768.502,22	INTERFERÊNCIAS PASSIVAS	9.768.502,22
ACRÉSCIMOS PATRIMONIAIS	605.072,82	DECRÉSCIMOS PATRIMONIAIS	2.624.573,65
INCORPORAÇÃO DE ATIVOS	136.447,25		
Incorporação de Bens Imóveis	83.717,47	DESINCORPORAÇÃO DE ATIVOS	0,00
Incorporação de Bens Móveis	17.459,80	Baixa de Bens Imóveis	0,00
Bens Móveis de Uso Permanente	17.459,80	Baixa de Bens Móveis	0,00
Aquisição	17.459,80	Bens Móveis de Uso Permanente	0,00
Doações Intra-Orçamentárias	0,00	Doações Intra-Orçamentárias	0,00
Produção	0,00	Perda	0,00
Doação	0,00	Doações	0,00
Transferências	0,00	Devoluções de Bens	0,00
Apreensão	0,00	Transferências	0,00
Permuta	0,00	Permuta	0,00
Outras Incorporações de Bens Móveis	0,00	Inservibilidade	0,00
Bens de Estoque	0,00	Outras Baixas de Bens Móveis	0,00
Incorporação de Bens Intangíveis	0,00		
Incorporação de Títulos e Valores	0,00	Bens de Estoque	0,00
Incorporação de Disponibilidade	0,00	Baixa de Bens Intangíveis	0,00
Incorporação de Direitos	35.269,98	Baixa de Títulos e Valores	0,00
Créditos a Receber	0,00	Outras Baixas de Valores	0,00
Fornecimentos a Receber	0,00	Desincorporação de Disponibilidade	0,00
Recursos de Restos a Pagar	0,00	Baixa de Direitos	0,00
Recursos de Limites a Receber	0,00	Créditos a Receber	0,00
Créditos Tributários	0,00	Fornecimentos a Receber	0,00
Recursos Especiais a Receber	0,00	Recursos de Restos a Pagar	0,00
Créditos a Receber a Longo Prazo-P	0,00	Recursos de Limite a Receber	0,00
Créditos a Receber a Longo Prazo-F	0,00	Créditos Tributários	0,00
Créditos a Receber a Curto Prazo	0,00	Recursos Especiais a Receber	0,00
Créditos de Contribuições	0,00	Créditos a Receber a Longo Prazo	0,00
Créditos Tributários	0,00	Créditos a Receber a Curto Prazo	0,00

Município de VARGEM

Competência: 2014

VARIAÇÕES ATIVAS	R\$	VARIAÇÕES PASSIVAS	R\$
Outros Créditos a Receber	0,00	Dívida Ativa - Cancelamento	0,00
Créditos Diversos a Receber	0,00	Dívida Ativa - Abatimento/Desconto	0,00
Devedores Entidades e Agentes	0,00	Dívida Ativa - Anistia/Perdão	0,00
Entidades Devedoras	0,00	Dívida Ativa - Baixa pela Inscrição	0,00
Agentes Devedores	0,00	Outros Créditos a Receber	0,00
Diversos Responsáveis - Inscrição	0,00	Créditos Diversos a Receber	0,00
Créditos Parcelados	0,00	Devedores - Entidades e Agentes	0,00
Créditos Administrativos	0,00	Entidades Devedoras	0,00
Empréstimos e Financiamentos	0,00	Agentes Devedores	0,00
Adiantamentos Concedidos	0,00	Diversos Responsáveis	0,00
Depósitos Realizáveis	0,00	Créditos Parcelados	0,00
Valores Pendentes	0,00	Empréstimos e Financiamentos	0,00
Créditos Realizáveis a Longo Prazo	35.269,98	Adiantamentos Concedidos	0,00
Dívida Ativa - Inscrição	35.269,98	Depósitos Realizáveis	0,00
Dívida Ativa - Ajuste	0,00	Valores Pendentes	0,00
Devedores - Entidades e Agentes	0,00	Créditos Realizáveis a Longo Prazo	0,00
Créditos Tributários	0,00	Dívida Ativa - Cancelamento	0,00
Créditos Parcelados	0,00	Créditos a Receber a Longo Prazo	0,00
Créditos Administrativos	0,00	Devedores - Entidades e Agentes	0,00
Créditos Tributários	0,00	Fornecimento a Receber	0,00
Empréstimos e Financiamentos	0,00	Créditos Realizáveis a Longo Prazo	0,00
Incorporação de Outros Direitos	0,00	Créditos Parcelados - Cancelamento	0,00
Outras Incorporações de Ativos	0,00	Créditos Administrativos - Cancelamento	0,00
		Empréstimos e Financiamentos	0,00
AJUSTES DE BENS, VALORES E CRÉDITOS	362.019,38	Créditos Tributários	0,00
Valorização de Bens	362.019,38	Dívida Ativa - Ajuste	0,00
Bens Imóveis	0,00	Dívida Ativa - Cancelamento	0,00
Bens Móveis	362.019,38	Dívida Ativa - Abatimento/Desconto	0,00
Bens Intangíveis	0,00	Dívida Ativa - Anistia/Perdão	0,00
Bens de Estoque	0,00	Baixa de Créditos para Inscrição de Dívida Ativa	0,00
Outros Bens	0,00	Baixa de Outros Direitos	0,00
Valorização de Títulos e Valores	0,00	Bens e Direitos a Incorporar pelas Inscrições de RP	0,00
Valorização de Títulos e Valores	0,00		
Valorização de Títulos e Valores do RPPS	0,00	AJUSTES DE BENS, VALORES E CRÉDITOS	2.585.615,71
Ajustes de Créditos	0,00	Desvalorização de Bens	2.585.615,71
Reversão da Provisão para Devedores Duvidosos	0,00	Bens Imóveis	0,00
Ágios	0,00	Bens Móveis	2.585.615,71
Atualização Monetária Financeira	0,00	Bens Intangíveis	0,00
Atualização Monetária não Financeira	0,00	Bens de Estoque	0,00
Dívida Ativa - Atualização Monetária	0,00	Outros Bens	0,00
Diversos Responsáveis	0,00	Desvalorização de Títulos e Valores	0,00
Créditos a Receber	0,00	Desvalorização de Títulos e Valores	0,00
Devedores - Entidades e Agentes	0,00	Desvalorização de Títulos e Valores do RPPS	0,00
Empréstimos e Financiamentos Concedidos	0,00	Ajustes de Créditos	0,00

Município de VARGEM

Competência: 2014

VARIAÇÕES ATIVAS	R\$	VARIAÇÕES PASSIVAS	R\$
Títulos e Valores	0,00	Provisão para Devedores Duvidosos	0,00
Créditos Parcelados	0,00	Deságios	0,00
Créditos Administrativos	0,00	Atualização Monetária Não Financeira	0,00
Juros	0,00	Baixa de CM da Dívida Ativa	0,00
Dívida Ativa - Juros e Multas	0,00	Empréstimos e Financiamentos Concedidos	0,00
Outros Juros	0,00	Créditos Parcelados	0,00
Variação Cambial	0,00	Créditos Administrativos	0,00
Multas	0,00		
Reversão da Provisão pra Perdas Prováveis	0,00	Provisão para Perdas Prováveis	0,00
		Variação Cambial	0,00
Outros Ajustes Patrimoniais	0,00	Depreciação, Amortização e Exaustão	0,00
		Depreciações	0,00
Desincorporação de Passivos	6.479,24	Amortizações	0,00
Cancelamento de Restos a Pagar	100.126,95	Exaustões	0,00
Ajustes de Obrigações	0,00	INCORPORAÇÕES DE PASSIVOS	38.957,94
Valorização Diversas	0,00	Incorporação de Obrigações	38.957,94
Ajustes Monetários de Balanços	0,00	Operações de Crédito - Em Contratos	38.957,94
Resultado equivalencia patrimonial	0,00	Operações de Crédito - Em Títulos	0,00
Ajustes de Exercícios anteriores	0,00	Obrigações de Exercícios Anteriores	0,00
Acrescimos Patrimoniais Diversos	0,00	Restos a Pagar	0,00
		Provisões	0,00
		Depósitos Exigíveis	0,00
		Obrigações Tributárias	0,00
		Depósitos Exigíveis	0,00
		Pessoal a Pagar	0,00
		Ágios	0,00
		Obrigações com Encargos Sociais	0,00
		Obrigações de Exercícios Anteriores	0,00
		Entidades Credoras	0,00
		Precatórios	0,00
		Restos a Pagar	0,00
		Obrigações Tributárias - Patrimonial	0,00
		Entidades de Previdência Complementar	0,00
		Encargos Patronais - RPPS	0,00
		Outras Obrigações	0,00
		Outros Débitos	0,00
		Outras Incorporações de Obrigações	0,00
		Ajustes de Obrigações	0,00
		Ajustes Monetários do Balanço	0,00
		Ajustes de exercícios anteriores	0,00
		Decréscimos Patrimoniais Diversos	0,00
Total da Variações Ativas	34.147.571,01	Total das Variações Passivas	32.735.279,19
RESULTADO PATRIMONIAL - Déficit Verificado		RESULTADO PATRIMONIAL - Superávit Verificado	1.412.291,82

Município de VARGEM

Competência: 2014

VARIAÇÕES ATIVAS		R\$	VARIAÇÕES PASSIVAS		R\$
TOTAL GERAL		34.147.571,01	TOTAL GERAL		34.147.571,01



Município de VARGEM

Competência: 2014

TÍTULOS	SALDO ANTERIOR	MOVIMENTAÇÃO NO EXERCÍCIO		SALDO PARA O EXERCÍCIO SEGUINTE
		INSCRIÇÃO	BAIXA	
OPERAÇÕES DE CREDITO INTERNA				
Em Títulos	0,00	0,00	0,00	0,00
Em Contratos	0,00	168.937,77	168.937,77	0,00
Financiamentos em circulação	0,00	0,00	0,00	0,00
SUBTOTAL	0,00	168.937,77	168.937,77	0,00
OPERAÇÕES DE CRÉDITO EXTERNA				
Em Títulos	0,00	0,00	0,00	0,00
Em Contratos	0,00	0,00	0,00	0,00
SUBTOTAL	0,00	0,00	0,00	0,00
DÉBITOS CONSOLIDADOS				
Precatórios a pagar	0,00	0,00	0,00	0,00
Dívidas renegociadas	19.029,51	102.702,51	19.029,51	102.702,51
Obrigações a pagar	63.744,57	45.437,18	109.181,75	0,00
Obrigações legais e tributárias	0,00	0,00	0,00	0,00
SUBTOTAL	82.774,08	148.139,69	128.211,26	102.702,51
DIVERSOS (*)	0,00	0,00	0,00	0,00
TOTAL GERAL	82.774,08	317.077,46	297.149,03	102.702,51

1) As contas contábeis relativas aos grupos Débitos Consolidados e Diversos podem apresentar lançamentos contábeis de estorno e de transferências de longo prazo para curto prazo, em virtude de ausência de informação no Sistema e-Sfinge sobre estes lançamentos.

2) A conta "Diversos" engloba as seguintes contas contábeis: Obrigações a Pagar (2.1.2.1, exceto as contas: 2.1.2.1.7, 2.1.2.1.9.12, 2.1.2.1.4 e 2.1.2.1.1.04), Entidades Credoras (2.1.2.2.1), Depósitos Judiciais (2.2.1.2.3), Outras Obrigações Exigíveis (2.2.2.9) e Valores Pendentes a Longo Prazo (2.2.4)

3) A conta "Diversos" é composta pelas seguintes contas: Obrigações a Pagar (2121, salvo 21217, 2121912, 21214 e 2121104); Depósitos Judiciais (22213); Outras Obrigações Exigíveis (2229), Valores Pendentes a Longo Prazo (224), Entidades Credoras (21221) e Outras (22219)

Município de VARGEM

Competência: 2014

TÍTULOS	SALDO ANTERIOR	MOVIMENTAÇÃO NO EXERCÍCIO		SALDO PARA O EXERCÍCIO SEGUINTE
		INSCRIÇÃO	BAIXA	
DEPÓSITOS				
Consignações	138.913,54	1.196.516,26	1.287.630,61	47.799,19
Depósitos de Diversas Origens	742,56	23.142,93	23.885,49	0,00
SUBTOTAL	139.656,10	1.219.659,19	1.311.516,10	47.799,19
RESTOS A PAGAR				
Obrigações a Pagar				
Fornecedores	138.253,43	684.684,58	23.172,98	799.765,03
Convênios a Pagar	0,00	0,00	0,00	0,00
Contrato de Programa de Repasse	0,00	0,00	0,00	0,00
Precatórios de OC a Pagar	0,00	0,00	0,00	0,00
Termos de Parceria a Pagar	0,00	0,00	0,00	0,00
Pessoal a Pagar	0,00	0,00	0,00	0,00
Precatórios a Pagar	0,00	0,00	0,00	0,00
Encargos Sociais a Recolher	26.620,67	30.155,24	26.413,48	30.362,43
Obrigações Tributárias	0,00	7.267,18	-58,50	7.325,68
Restos a Pagar Não Processados	1.084.950,37	619.356,86	816.679,51	887.627,72
Débitos Diversos a Pagar	0,00	0,00	1,00	-1,00
SUBTOTAL	1.249.824,47	1.341.463,86	866.208,47	1.725.079,86
DÉBITO EM TESOURARIA	0,00	0,00	0,00	0,00
SERVIÇOS DA DÍVIDA A PAGAR				
Operações de Crédito em Liquidação	0,00	0,00	0,00	0,00
OUTRAS OBRIGAÇÕES A CURTO PRAZO				
Adiantamentos Recebidos	0,00	0,00	0,00	0,00
Valores em Transito Exigíveis	0,00	0,00	0,00	0,00
Outras Obrigações	0,00	0,00	0,00	0,00
Credores - Entidades e Agentes	0,00	0,00	0,00	0,00
VALORES PENDENTES A CURTO PRAZO	0,00	0,00	0,00	0,00
DEPÓSITOS EXIGÍVEIS A LONGO PRAZO	0,00	0,00	0,00	0,00
TOTAL GERAL	1.389.480,57	2.561.123,05	2.177.724,57	1.772.879,05

A movimentação da Dívida Flutuante (baixa/inscrição) contempla os possíveis lançamentos de estornos efetuados pelas Unidades no exercício de 2014, devido a ausência de informação no Sistema e-Sfinge sobre estes lançamentos.

RELATÓRIO CIRCUNSTANCIADO SOBRE A EXECUÇÃO ORÇAMENTÁRIA, FINANCEIRA E PATRIMONIAL

INTRODUÇÃO

A **Prefeitura Municipal de Vargem**, Estado de Santa Catarina, sujeita ao regime de Fiscalização Contábil, Financeira, Orçamentária, Patrimonial, Fiscal e Operacional pelo Tribunal de Contas do Estado, nos termos da Constituição Federal, Constituição Estadual e Resoluções do Tribunal de Contas. Para melhor entendimento, relatam-se os fatos que ocorreram durante o período em exame.

RELATÓRIO

6 Bimestre/ 2014

Relativo à execução orçamentária e financeira dos registros contábeis do Poder Executivo e Legislativo do **Município de Vargem**, conforme determina o art. 5º, § 3º da Resolução nº TC 16/94, de 21/12/94, alterada pela Resolução nº TC 11/2004, de 06/12/2004.

O Orçamento Fiscal da **Prefeitura Municipal de Vargem**, aprovado pela **Lei Municipal Nº 00666/2013 de 12/12/2013**, estima a RECEITA em **R\$ 10.280.000.00** e fixa a DESPESA em igual valor.

A dotação **RESERVA DE CONTINGÊNCIA** foi orçada em **R\$ 15.000,00** que corresponde a 0.0014% do orçamento.

SUMARIO

- 1 - Receita Orçamentária**
- 2 - Despesas Orçamentárias**
- 3 - Verificações do Cumprimento de Limites Constitucionais**
- 4 - Despesas com Pessoal do Poder Executivo**
- 5 - Despesas com Pessoal do Poder Legislativo**
- 6 - Gestão Fiscal do poder executivo**
- 7 - Informações Complementares**
- 8 - Considerações Finais**

1 – RECEITA ORÇAMENTÁRIA 6 - BIMESTRE 2014

1.1 - As receitas arrecadadas até o período em exame, resultantes de impostos municipais, transferências constitucionais da União e do Estado, mais receitas de multas e juros de mora sobre impostos e da Dívida Ativa sobre impostos, somaram a importância de **R\$ 17.947.024,38**, representando **174,58 %** da orçada e assim distribuída por fonte, conforme demonstrado no quadro.

Fontes de Receita	Arrecadado			
	No Bimestre	%	Até o Bimestre	%
Receita Tributária	406.295,03	38,16	7.225.998,96	678,65
Receita de Contribuições	20.884,69	38,68	54.013,15	100,02
Receita Patrimonial	48.914,71	358,61	173.647,79	273,08
Receita Agropecuária	0,00	0,0	0,00	0,00
Receita de Serviços	16.766,95	22,61	102.843,51	138,68
Transferências Correntes	2.065.333,01	23,31	10.029.870,48	113,21
Outras Receitas Correntes	9.755,49	28,49	42.218,58	123,30
Receitas de Capital	93.738,50	52,08	318.431,63	178,91
Total	2.661.688,38	25,89	17.947.024,38	174,58
SALDO DE EXERCÍCIO ANTERIOR PARA CREDITO ADICIONAL			137.662,46	

1.1.2 - Em nossa análise, não constatamos quaisquer irregularidades nos lançamentos da receita no bimestre.

1.2 - Receita Corrente Líquida do Município

1.2.1 - A receita corrente líquida do Município, nos últimos **12 meses** somou a importância de **R\$ 17.487.906,78**. No bimestre o valor de **R\$ 1.343.800,59**. Quadro Abaixo.

ESPECIFICAÇÃO	RECEITA	
	No Mês	UTL. 12 Meses
Receita Tributária	126.843,02	7.197.072,78
Receita de Contribuições	7.369,23	54.013,15
Receita Patrimonial	20.181,25	129.297,48
Receita Agropecuária	0,00	0,00
Receita de Serviços	7.614,80	102.848,51
Transferências Correntes	1.339.123,76	11.757.427,97
Outras Receitas Correntes	176.017,08	1.635.618,43
Deduções Fundeb	166.463,72	1.794.966,69
Total	1.343.800,59	17.487.906,78

2 – DESPESA ORÇAMENTÁRIA 6- BIMESTRE 2014

2.1 - As despesa empenhada até o período em exame foi de R\$ **16.157.441,05**, assim distribuída por categoria econômica, conforme quadro.

Despesas	Empenhadas		Liquidadas	
	No Bimestre	Até o Bimestre	No Bimestre	Até o Bimestre
DESPESAS CORRENTES	2.220.452,77	13.495.308,60	3.008.287,72	13.267.108,26
Pessoal e Encargos Sociais	1.393.983,06	5.929.093,42	1.401.663,77	5.929.093,42
Juros e Encargos da Dívida	0,00	6.800,23	0,00	6.800,23
Outras Despesas Correntes	821.469,71	7.559.414,95	1.604.623,95	7.331.212,61
DESPESAS DE CAPITAL	1.159.855,47	2.662.132,45	886.735,19	2.270.977,93
Investimentos	1.154.270,14	2.480.644,41	881.149,86	2.089.489,89
Amortização da Dívida	5.585,33	181.488,04	5.585,33	181.488,04
Subtotal	3.380.308,24	16.157.441,05	3.893.022,91	15.538.084,19
Superávit				1.789.583,05
TOTAL	3.380.308,24	16.157.441,05	3.893.022,91	15.538.084,19

2.1.1 - Em nossa análise, não constatamos quaisquer irregularidades com relação às despesas empenhadas no bimestre.

3 - VERIFICAÇÕES DO CUMPRIMENTO DE LIMITES CONSTITUCIONAIS E LEGAIS

A Legislação estabelece limites mínimos para a aplicação de recursos na Manutenção e Desenvolvimento do Ensino (Artigo 212 da Constituição Federal) e com Ações e Serviços Públicos de Saúde (Artigo 198 da Constituição Federal C/C Artigo 77 do Ato das Disposições Constitucionais Transitórias), bem como limite máximo para despesas com Pessoal do Poder Executivo e do Poder Legislativo (Artigo 169 da Constituição Federal C/C Artigo 20, III, Letras 'a' e 'b' da Lei Complementar nº 101, de 04 de Maio de 2000).

3.1 - Manutenção e Desenvolvimento do Ensino

3.1.1 - Na Manutenção e Desenvolvimento do Ensino, foi aplicado até o período em exame o montante de **R\$ 4.747.228,19**, o que corresponde a **28,92%** das Receitas com impostos (incluídas as Transferências de Impostos), sendo aplicado a maior o valor de **R\$ 433.701,80**, o que equivale a **3,92%** a maior do limite mínimo, verifica-se o **CUMPRIMENTO** do que dispõe o art.212 da Constituição Federa, conforme quadro.

Item	Especificação	No Bimestre	Até o Bimestre
1	Receita de Impostos e Transf. De impostos	2.290.827,86	16.410.415,52
2	25% da receita de impostos = (1 x 25%)	572.706,97	4.102.603,88
3	Despesas geral no ensino	1.608.124,78	3.848.452,92
4	Perda com retorno do FUNDEB	173.014,84	898.775,27
5	Receita Aplicação FUNDEB	0,00	0,00
6	Superávit Financeiro	0,00	0,00
7	Despesas no ensino com recursos próprios (3+4-5-6)=7	1.781.139,63	4.747.228,19
8	Diferença (+/-) = (7-2)	1.208.432,66	433.701,80
9	Percentual aplicado = (7/1*100)	77,75%	28,92%

3.1.2 - As Despesas com remuneração dos profissionais do magistério até o bimestre ficaram acima do limite mínimo de **60 %**, atingindo o percentual de **98,95 %** dos recursos do FUNDEB, portanto **CUMPRINDO** o limite mínimo constitucional, conforme quadro.

Item	Especificação	No Bimestre	Até Bimestre
1	Receita do FUNDEB + Remun. Depósitos bancários vinc. ao FUNDEB	173.014,85	898.775,27
2	60% dos recursos do FUNDEB = (1x 60%)	103.824,51	539.265,16
3	Despesas com profissionais do magistério do ensino fundamental	4.823,00	889.348,23
4	Diferença (+/-) = (3 - 2)	-99.001,51	350.083,06
5	Percentual:	2,78%	98,95%

3.2 – MANUTENÇÃO E CONTROLE DA DESPESA E RECEITA COM SAUDE

3.2.1 - Foram realizadas despesas com Ações e Serviços Públicos de Saúde até o período em exame o montante de **R\$ 2.757.736,38**, o que corresponde a **16,80%** das receitas de impostos (Incluídas as Transferências de Impostos) sendo aplicado a maior o valor de **R\$ 296.174,06**. Verificou-se o **CUMPRIMENTO** do que dispõe o artigo 198 da Constituição Federal c/c Artigo 77 do Ato das Disposições constitucionais - ADCT, conforme demonstrado no quadro.

Item	Especificação	No Bimestre	Até o Bimestre
1	Receita de Impostos e Transf. de impostos	2.290.827,86	16.410.415,52
2	15% da receita oriunda de impostos	343.624,17	2.461.562,32.
3	Gastos em Saúde	679.458,73	3.305.476,47
4	Gastos em saúde com recursos vinculados (Federal e Estadual)	84.510,31	547.740,09
5	=Gastos em saúde com recursos próprios (3-4=5)	594.948,42	2.757.736,38
6	Diferença aplicação (+/-) = (5-2)	251.324,25	296.174,06
7	Percentual aplicado = (% de 5/1)	25,97%	16,80%

4 - Despesas com Pessoal do Poder Executivo

4.1 - As Despesas Líquidas realizadas com Pessoal do Poder Executivo, nos últimos 12 meses no valor total de R\$ **5.281.189,79** o que equivale a **30,16%** da **Receita Corrente Líquida**, arrecadada até o período em exame, **CUMPRINDO** o que dispõe o artigo 20, III 'b' da Lei Complementar nº 101, de 04 de Maio de 2000. Entende-se como despesa total com pessoal o somatório dos gastos com os ativos, os inativos e os pensionistas, relativos a mandatos eletivos, cargos, funções ou empregos, civis, militares e de membros de poder, com quaisquer espécies remuneratórias, tais como vencimentos e vantagens, fixas e variáveis, subsídios, proventos da aposentadoria, reformas e pensões, inclusive adicionais, gratificações, horas extras e vantagens pessoais de qualquer natureza, bem como encargos sociais e contribuições recolhidas pelo ente às entidades de previdência. A despesa total será apurada somando-se a realizada no mês em referência com as dos onze imediatamente anteriores, adotando-se o regime de competência, conforme quadro.

Especificação	No Bimestre	Últimos 12 meses
Receita Corrente Líquida	2.484.005,70	17.487.906,78
Despesas com Pessoal	1.270.378,26	5.281.189,79
% da despesa c/pessoal s/RCL	51,14%	30,16%
Limite máximo (Art. 20,III, "b", da LRF) = 54% da RCL	1.341.363,08	9.443.469,66
Limite Prudencial (Art. 22, § único, da LRF) = 51,3% da RCL	1.274.294,92	8.971.296,18

4.1.1 - Limite Legal: A despesa com pessoal no bimestre representa **51,14 %** da RCL, bem abaixo do limite máximo legal de **54 %**;

4.1.2 - Limite Prudencial: A despesas com pessoal nos últimos **12 meses** de **30,16 %** da RCL não sugere nenhuma advertência porque mantém-se bem abaixo do limite prudencial de **51 %**.

4.2 - QUADRO DEMONSTRATIVO DA DESPESA COM PESSOAL DE DEZEMBRO

Administração Direta		Empenhado no Mês	Empenhado no Ano	Pago no Mês	Pago no Ano
Órgão	Prefeitura Municipal				
Gabinete do Prefeito		58.184,22	377.911,85	58.184,22	377.911,85
Secretaria de Adm. Finanças		81.066,94	551.365,98	81.066,94	551.365,98
Secretaria de Des. Social		59.064,85	371.558,87	59.064,85	371.558,87
Secretaria de Edu. Cul. Espo.		326.244,88	2.002.098,01	341.600,04	1.971.971,87
Secretaria de Agricultura		30.472,13	195.929,38	33.152,84	195.900,28
Secretaria de Obras e Serv		91.781,14	535.995,04	91.781,14	535.995,04
TOTAL		646.814,16	4.034.859,13	664.850,03	4.004.703,89

4.3 - SERVIDORES POR SECRETARIA

4.3.1 - O número total de funcionários por Secretaria em 31 de Dezembro perfaz um total de **179** servidores, conforme quadro.

DEPARTAMENTO/SECRETARIA	Efetivo	Comissionado	ACT	Ag. Político	Total
Gabinete do Prefeito	00	02	00	02	04
Secretaria de Adm. Finanças	12	04	00	00	16
Secretaria de Educação	58	05	10	00	73
Secretaria de Transportes	29	03	00	00	32
Secretaria de Agricultura	08	03	00	00	11
Secretaria de Social	04	01	00	00	05
Secretaria de Saúde	17	03	14	00	34
SAMAE	03	01	00	00	04
TOTAL	132	21	24	02	179

4.4 - FUNÇÕES GRATIFICADAS POR SECRETARIA

DEPARTAMENTO/SECRETARIA	TOTAL
Gabinete do Prefeito	02
Secretaria de Administração e Finanças	08
Samae Serv. Aut. Mun. de Água e Esgoto	03
Secretaria de Educação	03
Secretaria de Transportes	01
Secretaria de Agricultura	01
Secretaria de Social	05
Secretaria de Saúde	04
TOTAL	27

4.4.1 - O número total de servidores por Secretaria que recebem Função gratificada em 31 de Dezembro de 2014 perfazem um total de **27**.

5 - Despesas com Pessoal do Poder Legislativo

5.1 - Em conformidade com a CF – Art. 29-A o Total das Despesas do legislativo Municipal não ultrapassa o percentual de 6% das Receitas previstas no § 5º do Art. 153 e Art. 158 e 159, efetivamente realizado no exercício anterior, conforme quadro.

Especificação	Valores
Total da receita Corrente Liquida dos últimos 12 meses	17.487.906,78
Total da receita Corrente Liquida no Bimestre	2.484.005,70
Total das Despesas com Pessoal dos últimos 12 meses	538.134,79
Percentual Aplicado com Pessoal dos últimos 12 meses em %	3,08%
Total das Despesas com Pessoal no Bimestre	102.117,78
Percentual Aplicado no Bimestre	4,11%
Limite Legal permitido – em %	6,00%
Diferença em Percentual dos últimos 12 meses	2,52%
Valor das Transferências Permitidas até o Período	609.999,96
Valor das Transferências Repassadas até o Período	609.999,96
Limite da Folha em Relação as Transferências (70%)	426.999,99
Percentual de Gastos em Relação as Transferências Recebidas	88,21%
Percentual de Gastos em Relação as Transferências Permitidas	88,21%

5.2 - As Despesas realizadas com Pessoal do Poder Legislativo no bimestre, o valor total de **R\$ 102.117,78**, que equivale à **4,11% RCL** portanto dentro do limite permitido de **6,00 %**. **CUMPRINDO** o que dispõe a CF/88 Art. 29-A § 1º.

5.1.2 - As Despesas realizadas com Pessoal do Poder Legislativo nos últimos 12 mês, no valor total de **R\$ 538.134,79**, o que equivale à **2,52% RCL** portanto dentro do limite permitido de **6,00 %**. **CUMPRINDO** o que dispõe a CF/88 Art. 29-A § 1º.

6 - DA GESTÃO FISCAL DO PODER EXECUTIVO

6.1 - Na análise dos dados de gestão fiscal informados pela Prefeitura, ressaltou-se o que segue:

6.1.2 - Publicação do relatório Resumido de Execução Orçamentária

1º bimestre Jornal O Celeiro 24/04/2014

2º bimestre Mural Oficial 10/06/2014

3º bimestre Jornal Raízes Diário 01/10/2014

4º bimestre jornal Raízes Diário 06/11/2024

5º bimestre Mural Publica, Sítio do Município de vargem 29/04/2015.

6º bimestre Mural Publico, Sítio do Município de vargem 29/04/2015

6.1.3 - Os Relatórios de Gestão Fiscal anexos I, II, III, IV, V, e VII foram publicados Jornal Raízes Diário em 30/09/2014.

Os Relatórios de Gestão Fiscal segundo semestre anexos I, II, III, IV, V, e VII foram publicados Jornal Raízes Diário em 05/05/2015.

7 - INFORMAÇÕES COMPLEMENTARES


7.1 - Não foram emitidos nem um parecer,

8 - CONSIDERAÇÕES FINAIS

8.1 - Tomando-se por base o período até o mês em questão, não foi constatada nenhuma irregularidade que comprometa a administração em questão.

Vargem, 05 de Maio de 2015.

**Mario Alves Dos Santos
Controlador Interno**



MINISTÉRIO DA EDUCAÇÃO
FUNDO NACIONAL DE DESENVOLVIMENTO DA EDUCAÇÃO

DEMONSTRATIVO SINTÉTICO ANUAL

IDENTIFICAÇÃO

15. ESTADO/MUNICÍPIO Vargem	16. UF SC
17. CNJP 95.995.130.0001-18	18. EXERCÍCIO 2015

IV. PARECER

19. PARECER DO CONSELHO DE ACOMPANHAMENTO E CONTROLE SOCIAL SOBRE A EXECUÇÃO DO PROGRAMA

O Conselho municipal de acompanhamento e controle social do FUNDEB após análise dos documentos apresentados constatou que a aplicação dos recursos está em plena concordância e destinados ao que se pede propõe,concluindo assim a aprovação da prestação de contas de 2014.

20. CONCLUSÃO DA ANÁLISE DA PRESTAÇÃO DE CONTAS

REGULAR **REGULAR COM RESSALVAS** **IRREGULAR**

Caso o quadro acima seja insuficiente para o parecer, favor anexar folhas de continuação com TIMBRE do Conselho.

V. AUTENTICAÇÃO

21. AUTENTICAÇÃO DO CONSELHO DE ACOMPANHAMENTO E CONTROLE SOCIAL.

Vargem-SC, 31 de março de 2015.

JORGE FABRICIO RIBEIRO

NOME DO PRESIDENTE DO CONSELHO OU DO REPRESENTANTE LEGAL

Jorge Fabricio Ribeiro

ASSINATURA DO PRESIDENTE DO CONSELHO OU DO REPRESENTANTE LEGAL

FORMULÁRIO ANEXO III (ANÁLISE E PARECER DO CONSELHO)- Recomendamos usar papel A4 para impressão deste formulário



Florianópolis, 5 de Maio de 2015

Sr. Presidente

Informamos, para os devidos fins, que nos dados encaminhados via Sistema e-Sfinge consta que este Município não possui Fundo da Infância e Adolescência constituído como Unidade Orçamentária ou Unidade Gestora.

Cordialmente,

Nelson Gasperim Junior
Prefeito

Florianópolis, 6 de Maio de 2015

Sr. Presidente

Informamos, para os devidos fins, que nos dados encaminhados via Sistema e-Sfinge consta que o Conselho Municipal dos Direitos da Criança e do Adolescente foi devidamente constituído e o documento comprobatório encontra-se anexado.

Cordialmente,

Nelson Gasperim Junior
Prefeito



PREFEITURA MUNICIPAL DE VARGEM

Rua Benjamin Margotti, 289 - Vargem - SC | CEP 89.638-000
prefeitura@vargem.sc.gov.br - Fone: (49) 3549-0068

DECRETO MUNICIPAL N° 656/2014, DE 03 DE NOVEMBRO DE 2014

Nomeia Membros do Conselho Municipal de Direitos da Criança e do Adolescente

O PREFEITO MUNICIPAL DE VARGEM, SC, EXMO SR. NELSON GASPERIM JÚNIOR, no uso de suas atribuições e com fundamento no que dispõe a Lei Orgânica do Município, e com amparo o artigo 10 da Lei Municipal nº 57/94, de 23 de maio de 1994...

DECRETA:

Art. 1º - O conselho de Direitos da Criança e do Adolescente, criado pela Lei Municipal nº 57/94, passa a ser composto pelos seguintes membros:

REPRESENTANTES DOS ORGÃOS GOVERNAMENTAIS:

SECRETARIA MUNICIPAL DA SAÚDE TITULAR KÁTIA APARECIDA FERREIRA SUPLENTE MARIA ARIANE CAMPOS	SECRETARIA MUNICIPAL DE EDUCAÇÃO TITULAR ISAURA RAMOS DALCANALLE SUPLENTE POTIRA FERREIRA DA SILVA
SECRETARIA MUNICIPAL DE DESENVOLVIMENTO SOCIAL TITULAR LUIZ FERNANDO CORDEIRO SUPLENTE KAROLINE KUNEN	SECRETARIA MUNICIPAL DE ADMINISTRAÇÃO TITULAR HILDEBRANDO FERREIRA SUPLENTE CRISTIANO MECABÔ

REPRESENTANTES DA SOCIEDADE CIVIL

TITULAR LUIZ CORDEIRO DOS SANTOS SUPLENTE ADRIANO PADILHA	TITULAR ELOI FORGIARINI SUPLENTE LENITA MARCANTE CHIOCHETTA
--	--


Art. 2º Este Decreto entra em vigor na data de sua publicação, revogadas as disposições em contrário.

Prefeitura Municipal de Vargem/SC, em 03 de novembro de 2014.

*Nelson Gasperim Júnior,
Prefeito Municipal.*

Registrado e publicado o presente Decreto no átrio da Prefeitura Municipal na data supra

*Diego Lucio Padilha,
Secretário Municipal de Administração e Finanças.*




Conselho Tutelar do Município de Vargem - SC

Rua:Vitorino Chiocheta s/nº Centro CEP: 89638-000 Fone (49) 3549-01-26, Celular
(49) 8826-8489 CNPJ-01538939/0001-22 e-mail conselhovargem@outlook.com

**PARECER DO CONSELHO MUNICIPAL DOS DIREITOS DA CRIANÇA E DO ADOLESCENTE
(CMDCA)**

O Conselho Municipal da Criança e do Adolescente – CMDCA, no uso de suas atribuições e conforme reuniões realizadas com os Conselheiros do CMDCA comprovadas em Atas, bem como elaboração do Plano de Ação e aplicação dos recursos do Fundo Municipal para a Infância e Adolescência (FIA), aprovou por unanimidade e sem restrições a prestação de contas do respectivo fundo, referente ao exercício de 2014.

Vargem 06 de Maio de 2015


Hildebrando Ferreira
Presidente do CMDCA

Florianópolis, 5 de Maio de 2015

Sr. Presidente

Informamos, para os devidos fins, que nos dados encaminhados via Sistema e-Sfinge, consta que a remuneração dos Conselheiros Tutelares foi paga com recursos da(s) seguinte(s) Unidade(s) Orçamentária(s): 03001 SECRETARIA DE ADMINISTRAÇÃO E FINANÇAS e alcançou o montante de R\$ 39.433,46.

Cordialmente,

Nelson Gasperim Junior
Prefeito

Florianópolis, 5 de Maio de 2015

Sr. Presidente

Informamos, para os devidos fins, que nos dados encaminhados via Sistema e-Sfinge consta que não foram pagas outras despesa associadas à manutenção e funcionamento do Conselho Tutelar com recursos do Fundo da Infância e Adolescência.

Cordialmente,

Nelson Gasperim Junior
Prefeito

Florianópolis, 6 de Maio de 2015

Sr. Presidente

Informamos, para os devidos fins, que nos dados encaminhados via Sistema e-Sfinge não foi anexado o Plano de Ação referente ao Fundo Municipal dos Direitos da Criança e do Adolescente - FIA, caracterizando a elaboração do mesmo, em desacordo ao disposto o artigo 260, § 2º da Lei nº 8.069/90 c/c o artigo 1º da Resolução do CONANDA nº 105, de 15 de junho de 2005.

Cordialmente,

Nelson Gasperim Junior
Prefeito

Florianópolis, 6 de Maio de 2015

Sr. Presidente

Informamos, para os devidos fins, que nos dados encaminhados via Sistema e-Sfinge não foi anexado o Plano de Aplicação referente ao Fundo Municipal dos Direitos da Criança e do Adolescente - FIA, caracterizando a elaboração do mesmo, em desacordo ao disposto o artigo 260, § 2º da Lei nº 8.069/90 c/c o artigo 1º da Resolução do CONANDA nº 105, de 15 de junho de 2005.

Cordialmente,

Nelson Gasperim Junior
Prefeito



Prefeitura Municipal de Vargem
Secretaria Municipal de Saúde


CONSELHO MUNICIPAL DE SAÚDE DE VARGEM

LEI CRIAÇÃO 177/1997.

PARECER DO CONSELHO MUNICIPAL DE SAÚDE – CMS

O Conselho Municipal de Saúde no uso de suas atribuições e conforme reuniões realizadas com os conselheiros do CMS comprovadas em atas aprovaram através da resolução 007/2015, por unanimidade e sem restrições a prestação de contas do Fundo Municipal de Saúde referente ao ano de 2014.

Vargem, 29 de abril de 2015.



Suzana Stefanos

Presidente CMS

CONSELHO MUNICIPAL DE ASSISTENCIA SOCIAL DE VARGEM

LEI CRIAÇÃO 604/2011.

PARECER DO CONSELHO MUNICIPAL DE ASSISTENCIA SOCIAL – CMAS

O Conselho Municipal de Assistência Social no uso de suas atribuições e conforme reuniões realizadas com os conselheiros do CMAS comprovadas em atas, aprovou através da resolução 008/2014, por unanimidade e sem restrições a prestação de contas do Fundo Municipal de Assistência Social referente ao ano de 2013.

Vargem, 06 de maio de 2015.

Carin Carine Vieira

Carin Carine Vieira

Presidente CMAS



PREFEITURA MUNICIPAL DE VARGEM

Rua Benjamin Margotti, 214 - Vargem - SC | CEP 89.638-000
prefeitura@vargem.sc.gov.br - Fone: (49) 3549-0068

PARECER DO CONSELHO MUNICIPAL DO PROGRAMA NACIONAL DE ALIMENTAÇÃO ESCOLAR-PNAE

O Conselho de Alimentação Escolar – CAE, no uso de suas atribuições e conforme reunião realizada com os conselheiros, comprovada em Ata, aprovou por unanimidade e sem restrições a prestação de contas do respectivo fundo, referente ao exercício de 2014.

Vargem, 06 de maio de 2015.

Salete Kuster Matos

Presidente do Conselho de Alimentação Escolar - CAE

VARGEM
Bela por natureza!

EDUCAÇÃO

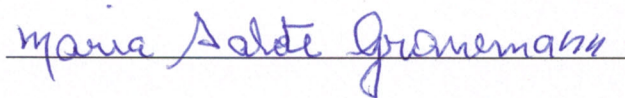
CONSELHO MUNICIPAL DO IDOSO DE VARGEM

LEI CRIAÇÃO 606/2011.

PARECER DO CONSELHO MUNICIPAL DO IDOSO – CMI

O Conselho Municipal do Idoso no uso de suas atribuições e conforme reuniões realizadas com os conselheiros do CMI, tem seus gastos custeados pelo CRAS – Centro de Referência da Assistência Social pelo recurso do SCFV para o público prioritário. O conselho não tem repasse de recurso próprio vinculado ao Fundo Municipal do Idoso.

Vargem, 06 de maio de 2015.



Maria Salete Granemann

Presidente CMI

CONSELHO MUNICIPAL DE DIREITO DA CRIANÇA E DO ADOLESCENTE DE
VARGEM

LEI CRIAÇÃO 057/94.

PARECER DO CONSELHO MUNICIPAL DE DIREITO DA CRIANÇA E DO
ADOLESCENTE – CMDCA

O Conselho Municipal de Direito da Criança e do Adolescente no uso de suas atribuições e conforme reuniões realizadas com os conselheiros do CMDCA, não possui recurso vinculado no FIA, e tem seus gastos custados por recurso próprio.

Cabe ressaltar que o Plano de Atendimento de medidas Socioeducativas, esta sendo elaborado e até o mês de junho será entregue.

Vargem, 06 de maio de 2015.



Hildebrando Ferreira

Presidente CMDCA

Florianópolis, 5 de Maio de 2015

Sr. Presidente

Informamos, para os devidos fins, que este município NÃO participa de Consórcio Público de Saúde, motivo pelo qual as informações para apuração do limite constitucional de gastos com saúde (15%) são exclusivamente àquelas constantes da execução do orçamento.

Cordialmente,

Nelson Gasperim Junior
Prefeito Municipal

Unidade Gestora: (309 / Prefeitura Municipal de Vargem)

Competência: 2014

TÍTULOS	R\$	TÍTULOS	R\$
ORÇAMENTÁRIAS	17.134.645,98	ORÇAMENTÁRIAS	15.879.361,28
Receitas Correntes	16.834.023,14	Despesas Correntes	9.523.951,74
Receita Tributária	7.201.176,98	Pessoal e Encargos Sociais	4.034.859,13
Receita de Contribuições	54.013,15	Juros e Encargos da Dívida	6.800,23
Receita Patrimonial	140.404,72	Outras Despesas Correntes	5.482.292,38
Receita Agropecuária	0,00	Despesas Intra-Orçamentárias Correntes	0,00
Receita Industrial	0,00	Despesas de Capital	2.427.952,37
Receita de Serviços	18.997,67	Investimentos	2.246.464,33
Transferências Correntes	11.179.595,88	Inversões Financeiras	0,00
Outras Receitas Correntes	36.814,49	Amortização da Dívida	181.488,04
(-) Deduções da Receita Corrente	-1.796.979,75	Despesas Intra-Orçamentárias de Capital	0,00
Receitas Intra-Orçamentárias Correntes	0,00	INTERFERÊNCIAS PASSIVAS	
(-) Dedução das Receitas Intra-Orçamentárias Correntes	0,00	Transferências Financeiras Concedidas	3.927.457,17
Receitas de Capital	300.431,63		
Operações de Crédito	39.611,14		
Alienações de Bens	51.970,00		
Amortização de Empréstimos	0,00		
Transferências de Capital	208.850,49		
Outras Receitas de Capital	0,00		
(-) Deduções das Receitas de Capital	0,00		
Receitas Intra-Orçamentárias de Capital	0,00		
(-) Deduções das Receitas Intra-orçamentárias de capital	0,00		
INTERFERÊNCIAS ATIVAS			
Transferências Financeiras Recebidas	191,21		
EXTRA-ORÇAMENTÁRIAS	2.545.618,65	EXTRA-ORÇAMENTÁRIAS	1.806.954,46
Interferências Ativas	0,00	Interferências Passivas	0,00
Realizável	31.859,32	Realizável	31.859,32
Créditos em Circulação	31.859,32	Créditos em Circulação	31.859,32
Valores Pendentes a Curto Prazo	0,00	Valores Pendentes a Curto Prazo	0,00
Depósitos Realizáveis a Longo Prazo	0,00	Depósitos Realizáveis a Longo Prazo	0,00
Créditos Realizáveis a Longo Prazo	0,00	Créditos Realizáveis a Longo Prazo	0,00
Depósitos	907.188,85	Depósitos	962.514,46
Consignações	887.435,92	Consignações	942.018,97
Depósitos de Diversas Origens	19.752,93	Depósitos de Diversas Origens	20.495,49
Restos a Pagar	1.403.293,05	Restos a Pagar	611.088,69
Obrigações a Pagar	1.403.293,05	Obrigações a Pagar	611.088,69
Débito em Tesouraria	0,00	Débito em Tesouraria	0,00
Débito em Tesouraria	0,00	Débito em Tesouraria	0,00
Serviços da Dívida a Pagar	188.941,72	Serviços da Dívida a Pagar	188.941,72
Operações de Crédito em Liquidação	188.941,72	Operações de Crédito em Liquidação	188.941,72
Outras Operações	12.550,27	Outras Operações	12.550,27
Valores pendentes a Curto Prazo	0,00	Valores pendentes a Curto Prazo	0,00
Depósitos Exigíveis a longo Prazo	0,00	Depósitos Exigíveis a longo Prazo	0,00
Outras Obrigações	12.550,27	Outras Obrigações	12.550,27
Acréscimos Patrimoniais	1.785,44	Decréscimos Patrimoniais	0,00
SOMA	19.680.264,63	SOMA	17.686.315,74
SALDO DO EXERCÍCIO ANTERIOR	1.077.225,65	SALDO PARA O EXERCÍCIO SEGUINTE	3.071.174,54
Caixa	0,00	Caixa	0,00
Bancos Conta Movimento	377.277,69	Bancos Conta Movimento	2.443.222,34
Bancos Conta Vinculada	699.947,96	Bancos Conta Vinculada	627.952,20
Aplicações Financ. de Recursos Próprios	0,00	Aplicações Financ. de Recursos Próprios	0,00
Aplicações Financ. de Recursos Vinculados	0,00	Aplicações Financ. de Recursos Vinc.	0,00
Investimentos do RPPS	0,00	Investimentos do RPPS	0,00
(-) Provisão p/perdas em Investimentos do RPPS	0,00	(-) Provisão p/perdas em Investimentos do RPPS	0,00
TOTAL	20.757.490,28	TOTAL	20.757.490,28

As Receitas e Despesas Extra-Orçamentárias contemplam possíveis lançamentos de estornos efetuados pelas Unidades no exercício de 2014, devido a ausência de informação no Sistema e-Sfinge sobre estes lançamentos.

Unidade Gestora: (309 / Prefeitura Municipal de Vargem)

Competência: 2014

ATIVO		R\$	PASSIVO		R\$
FINANCEIRO		3.071.174,54	FINANCEIRO		1.927.626,75
DISPONÍVEL		3.071.174,54	DEPÓSITOS		42.212,32
Caixa		0,00	Consignações		42.212,32
Bancos Conta Movimento		2.443.222,34	Depósitos de Diversas Origens		0,00
Bancos Conta Vinculada		627.952,20	RESTOS A PAGAR		1.885.414,43
Aplicações Financeiras de Recursos Próprios		0,00	Obrigações a Pagar		1.885.414,43
Aplicações Financeiras de Recursos Vinculados		0,00	SERVIÇOS DA DÍVIDA A PAGAR		0,00
Investimentos do RPPS		0,00	Operações de Crédito em Liquidação		0,00
(-) Provisão para Perdas em Investimentos do RPPS		0,00	OUTRAS OBRIGAÇÕES A CURTO PRAZO		0,00
REALIZÁVEL		0,00	DEPÓSITOS EXIGÍVEIS A LONGO PRAZO		0,00
Créditos a Receber		0,00	VALORES PENDENTES A CURTO PRAZO		0,00
Devedores - Entidades e Agentes		0,00			
Empréstimos e Financiamentos		0,00			
Adiantamentos Concedidos		0,00			
Depósitos Realizáveis a Curto Prazo		0,00			
Valores em Trânsito Realizável		0,00			
Valores Pendentes a Curto Prazo		0,00			
REALIZÁVEIS A LONGO PRAZO		0,00			
PERMANENTE		6.834.702,72	PERMANENTE		0,00
CRÉDITOS		69.315,18	DÍVIDA FUNDADA INTERNA		0,00
Créditos a Receber		0,00	Em títulos de Curto Prazo		0,00
Devedores - Entidades e Agentes		69.315,18	Em títulos de Longo Prazo		0,00
Empréstimos e Financiamentos		0,00	Em Contratos de Curto Prazo		0,00
Adiantamentos Concedidos		0,00	Em Contratos de Longo Prazo		0,00
Depósitos Realizáveis a Curto Prazo		0,00	Financiamentos em Circulação		0,00
(-) Provisão para Perdas Prováveis		0,00	DÍVIDA FUNDADA EXTERNA		0,00
Outros Créditos		0,00	Em títulos de Curto Prazo		0,00
BENS E VALORES EM CIRCULAÇÃO		0,00	Em títulos de Longo Prazo		0,00
VALORES PENDENTES A CURTO PRAZO		0,00	Em Contratos de Curto Prazo		0,00
INVESTIMENTOS DO RPPS		0,00	Em Contratos de Longo Prazo		0,00
DÍVIDA ATIVA		384.289,35	DÉBITOS CONSOLIDADOS		0,00
Créditos Inscritos em Dívida Ativa a Curto Prazo		0,00	Precatórios a Pagar		0,00
(-) Provisão para Perdas de Dívida Ativa-CP		0,00	Dívidas Renegociadas		0,00
Créditos em processo de Incrição Dívida Ativa		0,00	Obrigações a Pagar		0,00
Créditos Inscritos em Dívida Ativa a Longo Prazo		384.289,35	Obrigações Legais e Tributárias		0,00
(-) Provisão para Perdas de Dívida Ativa-LP		0,00	DIVERSOS		0,00
REALIZÁVEIS A LONGO PRAZO		0,00	Obrigações a Pagar		0,00
Depósitos Realizáveis a Longo Prazo		0,00	Depósitos Judiciais		0,00
Créditos Realizáveis a Longo Prazo		0,00	Provisões Matemáticas Previdenciárias		0,00
Investimentos do RPPS - LP		0,00	Outras Obrigações Exigíveis		0,00
INVESTIMENTOS		0,00	DIVERSAS PROVISÕES		0,00
IMOBILIZADO		6.381.098,19	Valores Pendentes a Longo Prazo		0,00
Bens Móveis e Imóveis		6.381.098,19			
Bens Imóveis		3.749.870,75			
Bens Móveis		2.631.227,44			
Títulos e Valores		0,00			
Bens Intangíveis		0,00			
(-) Depreciações, Amortizações e Exaustões		0,00			
DIFERIDO		0,00			
ATIVO REAL		9.905.877,26	PASSIVO REAL		1.927.626,75
SALDO PATRIMONIAL		0,00	SALDO PATRIMONIAL		7.978.250,51
PASSIVO REAL A DESCOBERTO			ATIVO REAL LÍQUIDO		7.978.250,51
COMPENSADO		3.194.895,09	COMPENSADO		3.194.895,09
TOTAL		13.100.772,35	TOTAL		13.100.772,35



Página inicial > Despesas empenhadas

A- A+ AC



Relação de despesas empenhadas, liquidadas e pagas

Sem dados para exibir neste período.

Olá! Selecione as informações abaixo e clique em consultar para exibir os dados.

Entidade: *

Todas

Despesas:

Todas

Data inicial:

01/12/2014

Data final:

31/12/2014

Consultar Cancelar

quarta-feira, 18 de fevereiro de 2015

fevereiro de 2015

D	S	T	Q	Q	S	S
25	26	27	28	29	30	31
1	2	3	4	5	6	7
8	9	10	11	12	13	14
15	16	17	18	19	20	21
22	23	24	25	26	27	28
1	2	3	4	5	6	7

14:19:26

i O Horário de Verão termina no(a) domingo, 22 de fevereiro de 2015 às 00:00. O relógio está configurado para atrasar 1 hora nesse momento.

[Alterar configurações de data e hora...](#)



TRIBUNAL DE CONTAS DO ESTADO DE SANTA CATARINA

LOTAÇÃO: DMU/COPR/DIV8

PROCESSO Nº: @PCP 15/00277107
INTERESSADO: Nelson Gasperim Junior
UNIDADE GESTORA: Prefeitura Municipal de Vargem

TERMO DE JUNTADA

Por determinação do Sr. Diretor, juntei aos autos, na presente data, os documentos(s) de folha(s) 114 à 115.

Florianópolis, 14 de julho de 2015.

OLDAIR SCHROEDER



Página inicial > Receitas

A- A+ AC



Receitas



Fazer nova consulta

Última atualização: 24/11/2014 14:52:18



Receitas referentes a Dezembro de 2014

Imprimir



Total de receitas da Entidade: Todas

R\$ 9.698.094,90



Rubrica	Descrição	Valor orçado (R\$)	Arrecadado (R\$)		Realizado (%)
			No mês	Até o mês	
4.0.0.0.0.00.00.00.00.00	Receitas	11.940.800,00	0,00	10.895.475,60	91,25
9.0.0.0.0.00.00.00.00.00	Dedução da Receita	-1.724.400,00	0,00	-1.197.380,70	69,44



quarta-feira, 18 de fevereiro de 2015

fevereiro de 2015

D	S	T	Q	Q	S	S
25	26	27	28	29	30	31
1	2	3	4	5	6	7
8	9	10	11	12	13	14
15	16	17	18	19	20	21
22	23	24	25	26	27	28
1	2	3	4	5	6	7

14:18:35

O Horário de Verão termina no(a) domingo, 22 de fevereiro de 2015 às 00:00. O relógio está configurado para atrasar 1 hora nesse momento.

Alterar configurações de data e hora...



TRIBUNAL DE CONTAS DO ESTADO DE SANTA CATARINA

LOTAÇÃO: DMU/COPR/DIV8

PROCESSO Nº: @PCP 15/00277107
INTERESSADO: Nelson Gasperim Junior
UNIDADE GESTORA: Prefeitura Municipal de Vargem

TERMO DE JUNTADA

Por determinação do Sr. Diretor, juntei aos autos, na presente data, os documentos(s) de folha(s) 116 à 117.

Florianópolis, 14 de julho de 2015.

OLDAIR SCHROEDER

receita dezembro 2014 - Visualizador de Fotos do Windows

Arquivo | Imprimir | Email | Grayar | Abrir

Fly Transparência | Esfinge Web

e-gov.betha.com.br/transparencia/01013-003/con_comparativoreceita.faces

Início | TCE | TCE-SC Webmail : B... | Entrar | Sfinge caminho 2 | processo seletivo m... | artigo sobre projeto... | PKP ECONOMIA E GEST... | XXII Congresso Bras... | PKP Advances in Scientifi... | JurisWay

Município de Vargem - SC
Informações sobre a entidade | Selecionar outro

Fly Transparência
Mapa do site | Dicas de navegação

Página Inicial > Receitas

Receitas

Fazer nova consulta

Última atualização: 18/06/2015 19:32:53

Receitas referentes a Dezembro de 2014 Imprimir

Total de receitas da Entidade: Todas **R\$ 17.836.379,98**

Rubrica	Descrição	Valor orçado (R\$)	Arrecadado (R\$)		Realizado (%)
			No mês	Até o mês	
4.0.0.0.0.00.00.00.00	RECEITAS	11.940.800,00	1.669.635,17	19.633.359,73	164,42
9.0.0.0.0.00.00.00.00	DEDUÇÕES DA RECEITA	-1.724.400,00	-167.329,12	-1.796.979,75	104,21

Copyright © Betha Sistemas. Todos os direitos reservados desde 1985.

quarta-feira, 9 de setembro de 2015

setembro de 2015

D	S	T	Q	Q	S	S
30	31	1	2	3	4	5
6	7	8	9	10	11	12
13	14	15	16	17	18	19
20	21	22	23	24	25	26
27	28	29	30	1	2	3
4	5	6	7	8	9	10

15:58:42

Alterar configurações de data e hora...

15:58
09/09/2015



TRIBUNAL DE CONTAS DO ESTADO DE SANTA CATARINA

LOTAÇÃO: DMU/COPR/DIV8

PROCESSO Nº: @PCP 15/00277107
INTERESSADO: Nelson Gasperim Junior
UNIDADE GESTORA: Prefeitura Municipal de Vargem

TERMO DE JUNTADA

Por determinação do Sr. Diretor, juntei aos autos, na presente data, os documentos(s) de folha(s) 118 à 119.

Florianópolis, 09 de setembro de 2015.

OLDAIR SCHROEDER



Relação de Funcionários - Profissionais I

Seleção: Imprimir salário contratual; FUNDEB- Integra (1)(Organograma = '0401', '0402')

Código	Nome	Cargo	Cat.	PIS / PASEP	C.P.F.	H. Mês	Admissão	Sit.	C. Prof.	Série	NF	ND	Sindic. Opt	Data Opção	Nº C.P.	Salário
14	DILVANI MARIA DALPIVA STEFANES	34	M	17035542866	730.310.209-44	220,00	28/01/1993	1	93149	0016	0	1	Sim Não	14	2.913,90	
19	ELIANE ROSA FAGUNDES RECH	34	M	17035541312	031.274.459-54	220,00	01/07/2000	8	49262	0015	0	1	Sim Não	19	1.777,46	
20	ELISANGELA APARECIDA FAGUNDES	35	M	12465863004	870.833.379-34	220,00	01/06/1993	1	61037	0012	0	2	Sim Não	20	3.086,48	
21	ELIZETE BOEIRA	34	M	17044866261	267.096.861-91	110,00	01/07/1993	8	35675	00029	1	2	Não Não	0	633,51	
30	JANICE CRISTINA FAGUNDES ANTUNES BORTOLII	35	M	17044863904	776.505.499-68	220,00	01/06/1993	1	18185	0009	0	2	Sim Não	30	3.374,07	
44	MARIA DE LURDES SIMON FONSECA	4	M	17035541606	816.547.319-00	220,00	09/08/1989	1	49596	00015	1	1	Não Não	44	940,24	
70	MARILETE APARECIDA BORTOLINI MARTENDAL	33	M	19016520719	026.348.849-74	110,00	22/02/2001	8	33437	00026	0	1	Não Não	0	300,00	
71	JOCELI MECABO PIRES	33	M	12436570320	018.574.889-97	110,00	08/02/1999	8	9999987	098	0	0	Não Não	0	195,00	
72	TANIA APARECIDA CARLESSO	33	M	17044866067	946.519.579-00	110,00	05/03/2001	8	38370	0018	0	0	Não Não	0	300,00	
74	EDENILCE ANDREA GAZOLLA	39	M	18235114327	018.775.479-99	110,00	05/03/2001	8	35661	0029	0	0	Não Não	0	188,00	
75	EDINA CRISTINA ARMILIATO DA SILVA	34	M	17044865982	019.094.149-99	110,00	21/02/2001	8	35676	00029	0	0	Não Não	0	420,00	
76	JUCARA CORREA	39	M	17052149352	026.264.679-01	110,00	05/03/2001	8	35662	0029	0	0	Não Não	0	188,00	
77	ANGELA MARIA ROSS	33	M	17048490428	016.625.639-06	220,00	10/02/1998	8	7856888	86888	0	0	Não Não	0	195,00	
78	IVANETE GILIOLI KUNEN	33	M	17044864080	739.365.109-20	110,00	21/02/2000	8	37748	00018	0	1	Não Não	0	300,00	
79	CASSIA CARLESSO	33	M	18013926473	026.828.469-55	220,00	22/02/2001	8	34844	00029	0	0	Não Não	0	600,00	
80	MARLENE GAZZOLA RIBAS	33	M	17035541215	008.137.579-40	110,00	21/02/2000	8	35671	00029	0	0	Não Não	0	300,00	
81	ADRIANA MARTINS DE SOUZA	52	M	12359387458	732.409.909-20	220,00	01/08/1998	8	7587968	68889	0	1	Não Não	0	455,00	
82	VALQUIRIA HECK	78	M	18000524703	655.941.189-34	220,00	01/08/2001	1	041715	00012	1	2	Sim Não	82	4.215,75	
83	SILMARA BARROS TORIN	39	M	17048490517	029.465.269-84	110,00	05/03/2001	8	35526	0029	0	0	Não Não	0	188,00	
84	TEREZINHA DE OLIVEIRA	39	M	12483320246	861.928.929-20	110,00	19/02/2001	8	03022	0029	0	1	Não Não	0	188,00	
85	NEUZA PLUCINSK	33	M	10119946758	770.394.329-00	110,00	21/02/2000	8	14257	00001	0	1	Não Não	0	300,00	
87	ZILMA PEREIRA	33	M	17048490312	944.884.449-20	110,00	21/02/2000	8	11383	00020	0	0	Não Não	0	217,00	
88	MARCIA CARLESSO ELIZIO	34	M	17044866164	016.738.969-60	110,00	22/02/2001	8	35684	00029	0	1	Não Não	86	420,00	
98	MARCIA APARECIDA FAGUNDES	33	M	17018416017	614.952.049-87	110,00	21/02/2000	8	93165	00007	0	0	Não Não	0	217,00	
109	ANA MARIA ALBUQUERQUE	33	M	12294299835	762.949.609-59	220,00	18/06/1998	8	0656919	06156	0	0	Não Não	0	195,00	
111	ISABEL ALVES RODRIGUES	33	M	17009601176	430.252.509-68	110,00	02/03/1992	8	4686967	68579	0	1	Não Não	0	195,00	
116	ISAURA APARECIDA RAMOS DALCANALLE	53	M	17044865079	558.614.239-20	220,00	01/03/2001	8	89110	0006	0	1	Não Não	0	410,50	
119	MARLENE FOGAÇA DE OLIVEIRA	34	M	10899889627	404.982.479-53	110,00	21/02/2000	8	20864	032	0	0	Não Não	0	420,00	
120	CECILIA SILVANA ROSSI CORREA	34	M	17044866547	789.847.429-53	110,00	22/02/2001	8	35535	00029	0	0	Não Não	0	420,00	
125	MARLENE APARECIDA GUIZONI	39	M	0	0	220,00	21/06/1999	8	0011542	54862	0	0	Não Não	0	169,00	
134	VERONICA RODRIGUES DE LIMA FELICETTI	33	M	19005619670	008.093.419-64	110,00	05/03/2001	8	05022	00030	0	0	Não Não	0	300,00	
136	ANA MARIA CARDOSO GAZZOLA	39	M	13356519726	034.495.469-29	110,00	01/07/2000	8	05108	00030	0	0	Não Não	0	188,00	
146	JUCARA NAZARIO	39	M	13224257724	035.097.549-30	110,00	05/03/2001	8	1841259	0010	0	0	Não Não	0	188,00	
147	SALETE KUSTER MATOS	33	M	13221412729	820.950.359-68	110,00	22/02/2001	8	1841001	001	0	1	Não Não	0	300,00	
148	GLORETE FATIMA WROBLEWSKI SHABERLE	33	M	12303693138	480.050.109-15	110,00	22/02/2001	8	43328	004	0	0	Não Não	0	300,00	
171	ANA PAULA LEMOS	33	M	13164272722	028.100.129-46	110,00	01/08/2001	8	1093288	0001	0	0	Não Não	171	300,00	
172	JULIANA LEONIDES CARLOTTO	33	M	13283528720	031.319.029-14	110,00	20/08/2001	8	1846034	0010	0	0	Não Não	0	300,00	
174	ISAURA APARECIDA RAMOS DALCANALLE	34	M	17044865079	558.614.239-20	110,00	17/09/2001	8	89110	0006	0	1	Não Não	0	420,00	
175	VANIA SOYARA PEREIRA	39	M	13210407729	041.446.709-45	110,00	17/09/2001	8	35678	00029	0	0	Não Não	0	188,00	



Relação de Funcionários - Profissionais I

Seleção: Imprimir salário contratual; FUNDEB- Integra (1)(Organograma = '0401', '0402')

Código	Nome	Cargo	Cat.	PIS / PASEP	C.P.F.	H. Mês	Admissão	Sit.	C. Prof.	Série	NF	ND	Sindic. Opt	Data Opção	Nº C.P.	Salário
202	EDINA CRISTINA ARMILIATO DA SILVA	35	M	17044865982	019.094.149-99	110,00	15/02/2002	1	35676	00029	1	1	Sim Não		202	2.983,81
203	CASSIA CARLESSO	35	M	18013926473	026.828.469-55	110,00	15/02/2002	1	34844	00029	0	0	Sim Não		203	1.348,63
204	CECILIA SILVANA ROSSI CORREA	35	M	17044866547	789.847.429-53	110,00	15/02/2002	1	35535	00029	0	1	Sim Não		204	1.442,47
206	MARILETE APARECIDA BORTOLINI MARTENDAL	35	M	19016520719	026.348.849-74	110,00	15/02/2002	1	33437	00026	1	2	Sim Não		206	1.442,47
207	ISAURA APARECIDA RAMOS DALCANALLE	35	M	17044865079	558.614.239-20	110,00	15/02/2002	1	89110	0006	0	1	Sim Não		207	1.442,47
208	ANA MARIA ALBUQUERQUE	35	M	12294299835	762.949.609-59	110,00	15/02/2002	6	0656919	06156	1	1	Sim Não		208	1.442,47
209	NEUZA PLUCINSK	35	M	10119946758	770.394.329-00	110,00	15/02/2002	1	14257	00001	0	1	Sim Não		209	1.491,91
210	TANIA APARECIDA CARLESSO	35	M	17044866067	946.519.579-00	110,00	15/02/2002	1	38370	0018	0	0	Sim Não		210	2.884,94
211	MARLENE GAZZOLA RIBAS	35	M	17035541215	008.137.579-40	110,00	15/02/2002	1	35671	00029	0	0	Sim Não		211	2.789,51
212	CLAUDIA INÊS AGOSTINI DALPIVA	35	M	12330355728	777.849.449-34	110,00	15/02/2002	1	54370	0014	0	1	Sim Não		212	2.884,95
213	VERONICA RODRIGUES DE LIMA FELICETTI	35	M	19005619670	008.093.419-64	110,00	15/02/2002	1	05022	00030	0	0	Sim Não		213	1.394,76
214	ROZELI DE FATIMA GRANEMANN	34	M	17018415371	551.593.629-91	110,00	15/02/2002	1	93034	00007	0	1	Sim Não		214	1.273,48
215	MARCIA CARLESSO ELIZIO	35	M	17044866164	016.738.969-60	110,00	15/02/2002	1	35684	00029	2	2	Sim Não			1.442,47
222	VANIA SOYARA PEREIRA	39	M	13210407729	041.446.709-45	110,00	20/02/2002	8	35678	00029	0	0	Não Não			210,56
223	SILMARA BARROS TORIN	39	M	17048490517	029.465.269-84	110,00	20/02/2002	8	35526	0029	0	0	Não Não		0	210,56
224	IVANETE GILIOLI KUNEN	33	M	17044864080	739.365.109-20	110,00	20/02/2002	8	37748	00018	0	1	Não Não		0	336,00
225	JUCARA CORREA	39	M	17052149352	026.264.679-01	110,00	20/02/2002	8	35662	0029	0	0	Não Não		0	210,56
226	ANA PAULA LEMOS	33	M	13164272722	028.100.129-46	110,00	20/02/2002	8	1093288	0001	0	0	Não Não		171	336,00
227	JULIANA LEONIDES CARLOTTO	33	M	13283528720	031.319.029-14	110,00	20/02/2002	8	1846034	0010	0	0	Não Não			336,00
232	LUCIA ANDREA RIBEIRO PADILHA	39	M	13034954726	008.064.339-65	110,00	25/03/2002	8	05043	00030	0	1	Não Não			210,56
234	MARLENE FOGAÇA DE OLIVEIRA	34	M	10899889627	404.982.479-53	110,00	10/06/2002	8	20864	032	0	1	Não Não		234	470,40
247	SILMARA BARROS TORIN	35	M	17048490517	029.465.269-84	110,00	05/05/2003	1	35526	0029	0	0	Sim Não		247	1.394,76
248	JUCARA CORREA	35	M	17052149352	026.264.679-01	110,00	05/05/2003	1	35662	0029	0	0	Sim Não		248	1.394,76
249	MARLENE FOGAÇA DE OLIVEIRA	35	M	10899889627	404.982.479-53	110,00	05/05/2003	1	20864	032	0	1	Sim Não		249	2.789,52
250	EDENILCE ANDREA GAZOLLA	35	M	18235114327	018.775.479-99	110,00	05/05/2003	1	35661	0029	2	1	Sim Não		250	2.607,98
251	ANA PAULA LEMOS	35	M	13164272722	028.100.129-46	110,00	05/05/2003	1	1093288	0001	2	2	Sim Não		251	1.394,76
252	GLORETE FATIMA WROBLEWSKI SHABERLE	33	M	12303693138	480.050.109-15	110,00	05/05/2003	8	43328	004	0	0	Não Não		0	336,00
253	SALETE KUSTER MATOS	35	M	13221412729	820.950.359-68	110,00	05/05/2003	1	1841001	001	0	1	Sim Não		253	1.394,76
254	IVANETE GILIOLI KUNEN	35	M	17044864080	739.365.109-20	110,00	05/05/2003	1	37748	00018	0	1	Sim Não		254	1.394,76
255	JULIANA LEONIDES CARLOTTO	35	M	13283528720	031.319.029-14	110,00	05/05/2003	1	1846034	0010	1	1	Sim Não		255	1.260,83
281	CLAUDIA INÊS AGOSTINI DALPIVA	34	M	12330355728	777.849.449-34	110,00	03/06/2003	8	54370	0014	0	1	Não Não		0	470,40
300	ROZELI DE FATIMA GRANEMANN	34	M	17018415371	551.593.629-91	110,00	23/09/2003	8	93034	00007	0	1	Não Não		0	470,40
303	JUCARA NAZARIO	51	M	13224257724	035.097.549-30	220,00	01/10/2003	8	1841259	0010	0	0	Não Não		218	670,88
314	LUCIA ANDREA RIBEIRO PADILHA	39	M	13034954726	008.064.339-65	110,00	14/04/2004	8	05043	00030	0	1	Sim Não		0	260,00
315	CELIA APARECIDA BITENCOURT COELHO DOS RE	39	M	19011330814	019.588.309-84	110,00	02/04/2004	8	4911161	0010	0	2	Não Não		0	260,00
316	MARILETE APARECIDA BORTOLINI MARTENDAL	34	M	19016520719	026.348.849-74	110,00	14/04/2004	8	33437	00026	0	0	Sim Não		0	470,00
320	EDNA LUZIA DA SILVA	39	M	13613094729	054.982.939-33	110,00	03/06/2004	8	4988754	0010	0	0	Não Não			260,00
321	CARLA ROSSI	39	M	12603482728	004.926.449-42	110,00	03/06/2004	8	68349	00284	1	1	Não Não			260,00
336	GLORETE FATIMA WROBLEWSKI SHABERLE	33	M	12303693138	480.050.109-15	110,00	01/03/2005	8	43328	004	0	0	Não Não		336	470,40



Relação de Funcionários - Profissionais I

Seleção: Imprimir salário contratual; FUNDEB- Integra (1)(Organograma = '0401', '0402')

Código	Nome	Cargo	Cat.	PIS / PASEP	C.P.F.	H. Mês	Admissão	Sit.	C. Prof.	Série	NF	ND	Sindic. Opt	Data Opção	Nº C.P.	Salário	
337	CELIA APARECIDA BITENCOURT COELHO DOS RE	33	M	19011330814	019.588.309-84	110,00	01/03/2005	8	4911161	0010	0	2	Não	Sim	01/03/2005	0	336,00
341	ANA JULIA BACH	33	M	13837385727	007.198.619-77	110,00	01/03/2005	8	6406871	001	0	0	Não	Sim	01/03/2005		336,00
343	MARCEL APARECIDA ALBUQUERQUE	33	M	12309550967	730.021.199-20	110,00	01/05/2005	8	0511133	001	0	2	Não	Sim	01/05/2005	343	336,00
394	CLAUDIA INÉS AGOSTINI DALPIVA	35	M	12330355728	777.849.449-34	220,00	01/08/2006	8	54370	0014	0	1	Não	Não			602,78
395	MARLENE FOGAÇA DE OLIVEIRA	35	M	10899889627	404.982.479-53	110,00	08/08/2006	8	20864	032	0	1	Não	Não			602,78
585	ISAURA APARECIDA RAMOS DALCANALLE	33	M	17044865079	558.614.239-20	110,00	07/05/2008	8	89110	0006	0	0	Não	Não			429,37
589	SUZAMARA BRANCO MAXIMILIANO PERIN	33	M	16650887995	047.896.729-21	110,00	07/05/2008	8	1972264	002	1	1	Não	Não			429,37
636	JOELMA APARECIDA LENZI RODRIGUES	33	M	12439267033	853.950.309-30	110,00	04/03/2009	8	065909	0017	1	0	Não	Não			449,66
637	JUCARA NAZARIO	34	M	13224257724	035.097.549-30	110,00	04/03/2009	8	1841259	0010	1	0	Não	Não			629,53
638	LUCIANE SAURIN	34	M	13118094728	054.378.899-76	110,00	04/03/2009	8	1112332	0010	0	0	Não	Não			629,53
639	LUCIANE CORDEIRO	34	M	13388726727	040.877.179-84	110,00	04/03/2009	8	1849999	001	1	0	Não	Não			629,53
640	ANA PAULA LEMOS	34	M	13164272722	028.100.129-46	110,00	04/03/2009	8	1093288	0001	1	0	Não	Não			629,53
641	SILMARA BARROS TORIN	34	M	17048490517	029.465.269-84	110,00	04/03/2009	8	35526	0029	0	0	Não	Não			629,53
642	ROZELI DE FATIMA GRANEMANN	34	M	17018415371	551.593.629-91	110,00	04/03/2009	8	93034	00007	0	0	Não	Não			629,53
643	IVANETE GILIOLI KUNEN	34	M	17044864080	739.365.109-20	110,00	04/03/2009	8	37748	00018	0	0	Não	Não			629,53
644	PATRICIA MARTINS ANTUNES	34	M	20092066172	058.179.749-32	110,00	04/03/2009	8	4920816	001	0	0	Não	Não			629,53
700	LUCIANE CORDEIRO	34	M	13388726727	040.877.179-84	110,00	04/02/2010	8	1849999	001	1	0	Não	Não		700	655,90
701	LUCIANE SAURIN	34	M	13118094728	054.378.899-76	110,00	04/02/2010	8	1112332	0010	0	0	Não	Não		701	655,90
702	ANA PAULA LEMOS	34	M	13164272722	028.100.129-46	110,00	04/02/2010	8	1093288	0001	1	0	Não	Não			655,90
703	JUCARA NAZARIO	34	M	13224257724	035.097.549-30	110,00	04/02/2010	8	1841259	0010	1	0	Não	Não		703	655,90
704	JOELMA APARECIDA LENZI RODRIGUES	33	M	12439267033	853.950.309-30	110,00	04/02/2010	8	065909	0017	1	0	Não	Não		704	468,50
705	JORGE FABRICIO RIBEIRO	34	M	13385546728	043.313.689-80	220,00	04/02/2010	8	1849966	0010	0	0	Não	Não		705	1.311,74
706	PATRICIA MARTINS ANTUNES	34	M	20092066172	058.179.749-32	110,00	04/02/2010	8	4920816	001	0	0	Não	Não			629,53
756	MARLENE GAZZOLA RIBAS	34	M	17035541215	008.137.579-40	110,00	25/05/2010	8	35671	00029	0	0	Não	Não		756	655,90
757	NEUZA PLUCINSK	34	M	10119946758	770.394.329-00	110,00	25/05/2010	8	14257	00001	0	0	Não	Não		757	655,90
761	TANIA APARECIDA CARLESSO	34	M	17044866067	946.519.579-00	110,00	01/10/2010	8	38370	0018	0	0	Não	Não			655,90
763	LUCIANE SAURIN	34	M	13118094728	054.378.899-76	110,00	14/02/2011	8	1112332	0010	0	0	Não	Não			913,99
764	SALETE KUSTER MATOS	34	M	13221412729	820.950.359-68	110,00	14/02/2011	8	1841001	001	0	0	Não	Não			913,99
770	JORGE FABRICIO RIBEIRO	34	M	13385546728	043.313.689-80	220,00	14/02/2011	8	1849966	0010	0	0	Não	Não			1.827,95
772	LUCILENE FAGUNDES CHIOCHETA	33	M	13302752724	038.733.559-57	110,00	14/02/2011	8	05149	0030	1	0	Não	Não			1.088,25
785	ANA MARIA ALBUQUERQUE	34	M	12294299835	762.949.609-59	110,00	12/04/2011	8	0656919	06156	1	0	Não	Não			913,99
786	LUCIANE CORDEIRO	34	M	13388726727	040.877.179-84	110,00	12/04/2011	8	1849999	001	1	0	Não	Não			913,99
787	VIVIANE CRISTINA MECABO	34	M	14160415721	061.862.439-23	110,00	12/04/2011	8	1968887	0030	0	0	Não	Não			1.827,95
788	SILMARA BARROS TORIN	34	M	17048490517	029.465.269-84	110,00	12/04/2011	8	35526	0029	0	0	Não	Não			913,99
789	MARLENE GAZZOLA RIBAS	34	M	17035541215	008.137.579-40	110,00	02/05/2011	8	35671	00029	0	0	Não	Não			913,99
790	JUCARA NAZARIO	34	M	13224257724	035.097.549-30	110,00	02/05/2011	8	1841259	0010	1	0	Não	Não			913,99
791	JOELMA APARECIDA LENZI RODRIGUES	33	M	12439267033	853.950.309-30	220,00	02/05/2011	8	065909	0017	1	0	Não	Não			498,67
811	JUCARA CORREA	34	M	17052149352	026.264.679-01	110,00	10/10/2011	8	35662	0029	0	0	Não	Não			830,90
821	PRICILA STEFANES	33	M	20071322684	075.910.569-30	220,00	06/03/2012	8	4821508	0030	1	0	Não	Não			725,50



Relação de Funcionários - Profissionais I

Seleção: Imprimir salário contratual; FUNDEB- Integra (1)(Organograma = '0401', '0402')

Código	Nome	Cargo	Cat.	PIS / PASEP	C.P.F.	H. Mês	Admissão	Sit.	C. Prof.	Série	NF	ND	Sindic. Opt	Data Opção	Nº C.P.	Salário
822	MARILENE MACHADO DE SOUZA	33	M	20364460274	067.817.009-60	220,00	06/03/2012	8	6348094	0010	0	0	Não	Não		1.450,00
825	MARILETE APARECIDA BORTOLINI MARTENDAL	33	M	19016520719	026.348.849-74	110,00	02/04/2012	8	33437	00026	1	0	Não	Não		725,50
833	JOELMA APARECIDA LENZI RODRIGUES	33	M	12439267033	853.950.309-30	110,00	02/04/2012	8	065909	0017	1	0	Não	Não		725,50
844	MARILETE APARECIDA BORTOLINI MARTENDAL	33	M	19016520719	026.348.849-74	110,00	02/08/2012	8	33437	00026	1	0	Não	Não		725,50
864	MARILENE MACHADO DE SOUZA	33	M	20364460274	067.817.009-60	110,00	04/03/2013	8	6348094	0010	0	0	Não	Não		783,90
865	MAIARA APARECIDA PADILHA	33	M	20092066539	075.910.269-41	110,00	04/03/2013	8	1137616	0030	0	0	Não	Não		783,90
866	PRICILA STEFANES	33	M	20071322684	075.910.569-30	110,00	04/03/2013	8	4821508	0030	1	0	Não	Não		783,90
874	JORGE FABRICIO RIBEIRO	106	M	13385546728	043.313.689-80	220,00	04/06/2013	1	1849966	0010	0	0	Sim	Não		2.081,39
875	VIVIANE CRISTINA MECABO	106	M	14160415721	061.862.439-23	110,00	03/06/2013	1	1968887	0030	0	0	Sim	Não		1.040,69
876	LUCIANE CORDEIRO	34	M	13388726727	040.877.179-84	110,00	03/06/2013	8	1849999	001	1	0	Sim	Não		987,57
877	LUCIANE SAURIN	34	M	13118094728	054.378.899-76	110,00	03/06/2013	1	1112332	0010	0	0	Sim	Não		1.040,70
878	ANA MARIA ALBUQUERQUE	34	M	12294299835	762.949.609-59	110,00	03/06/2013	6	0656919	06156	1	0	Sim	Não		1.040,70
893	LETICIA MARTINS RIBEIRO	107	M	20092065249	082.828.489-05	220,00	06/06/2013	1	5872194	0030	0	0	Sim	Não		1.652,14
902	NEUZA PLUCINSK	34	M	10119946758	770.394.329-00	110,00	05/08/2013	1	14257	00001	0	0	Sim	Não		1.040,70
903	JULIANA LEONIDES CARLOTTO	34	M	13283528720	031.319.029-14	110,00	05/08/2013	1	1846034	0010	1	0	Sim	Não		1.040,70
906	TÂNIA FLAVIA ALVES DOS REIS	33	M	20047674096	060.865.959-25	110,00	02/09/2013	1	3575682	0040	0	0	Sim	Não		826,07
907	EMANUELA FERREIRA	107	M	20958039660	053.201.189-96	50,00	02/09/2013	1	2773966	0030	2	0	Sim	Não		473,05
908	JUCARA NAZARIO	34	M	13224257724	035.097.549-30	110,00	02/09/2013	1	1841259	0010	1	0	Sim	Não		1.040,70
911	LUCILENE FAGUNDES CHIOCHETA	34	M	13302752724	038.733.559-57	150,00	10/09/2013	1	05149	0030	1	0	Sim	Não		2.038,04
930	VANDERLEIA LIRIANE DA SILVA	72	M	20071321661	076.998.339-10	220,00	03/02/2014	1	4498244	44982	1	0	Sim	Não		768,37
933	MARILENE MACHADO DE SOUZA	34	M	20364460274	067.817.009-60	110,00	12/02/2014	1	6348094	0010	0	0	Sim	Não		1.040,70
934	SILMARA BARROS TORIN	34	M	17048490517	029.465.269-84	110,00	12/02/2014	1	35526	0029	0	0	Sim	Não		1.040,70
936	PRICILA STEFANES	34	M	20071322684	075.910.569-30	110,00	12/02/2014	1	4821508	0030	1	0	Sim	Não		1.040,70
937	BRUNA BORTOLINI	33	M	20708804629	068.690.869-40	50,00	12/02/2014	1	5872241	0030	0	0	Sim	Não		413,04
940	ISAURA APARECIDA RAMOS DALCANALLE	79	M	17044865079	558.614.239-20	110,00	17/02/2014	1	89110	0006	0	0	Sim	Não		1.081,72
948	SALETE KUSTER MATOS	79	M	13221412729	820.950.359-68	110,00	01/04/2014	1	1841001	001	0	0	Não	Não		1.081,72

Total de funcionários: 143

Total de salários: 125.855,12



TRIBUNAL DE CONTAS DO ESTADO DE SANTA CATARINA

LOTAÇÃO: DMU/COPR/DIV8

PROCESSO Nº: @PCP 15/00277107
INTERESSADO: Nelson Gasperim Junior
UNIDADE GESTORA: Prefeitura Municipal de Vargem

TERMO DE JUNTADA

Por determinação do Sr. Diretor, juntei aos autos, na presente data, os documentos(s) de folha(s) 120 à 124.

Florianópolis, 28 de setembro de 2015.

OLDAIR SCHROEDER

Estado de Santa Catarina
PREFEITURA MUNICIPAL DE VARGEM

Página: 1/1

Data: 25/09/2015



Folha: Mensal - Mês/Ano: 09/2015

Relação Geral dos Líquidos da Folha

Seleção: Imprimir o total geral; FUNDEB- Integra (1)(Organograma = '0401', '0402')

Seqüência: 1

Lote(s): 1

Código	Nome	C.P.F.	Conta	Líquido
208	ANA MARIA ALBUQUERQUE	762.949.609-59	1481010	0,00
878	ANA MARIA ALBUQUERQUE	762.949.609-59	1481010	0,00
251	ANA PAULA LEMOS	028.100.129-46	2055953	1.005,03
937	BRUNA BORTOLINI	068.690.869-40	284920	750,50
203	CASSIA CARLESSO	026.828.469-55	1983547	1.506,34
204	CECILIA SILVANA ROSSI CORREA	789.847.429-53	2326507	1.305,23
212	CLAUDIA INÊS AGOSTINI DALPIVA	777.849.449-34	2056550	2.966,82
14	DILVANI MARIA DALPIVA STEFANES	730.310.209-44	97000X	2.467,69
250	EDENILCE ANDREA GAZOLLA	018.775.479-99	2055937	2.082,19
202	EDINA CRISTINA ARMILIATO DA SILVA	019.094.149-99	2088649	2.695,66
20	ELISANGELA APARECIDA FAGUNDES	870.833.379-34	2056186	3.169,11
907	EMANUELA FERREIRA	053.201.189-96	2756005	570,49
207	ISAURA APARECIDA RAMOS DALCANALLE	558.614.239-20	2472317	1.909,75
940	ISAURA APARECIDA RAMOS DALCANALLE	558.614.239-20	2472317	1.081,72
254	IVANETE GILIOI KUNEN	739.365.109-20	828289	1.172,42
30	JANICE CRISTINA FAGUNDES ANTUNES BORTOLINI	776.505.499-68	323470	2.454,17
874	JORGE FABRICIO RIBEIRO	043.313.689-80	2056747	2.199,62
248	JUCARA CORREA	026.264.679-01	2910527	1.554,62
908	JUCARA NAZARIO	035.097.549-30	2056879	1.196,06
255	JULIANA LEONIDES CARLOTTO	031.319.029-14	2057042	955,90
903	JULIANA LEONIDES CARLOTTO	031.319.029-14	2057042	1.196,80
893	LETICIA MARTINS RIBEIRO	082.828.489-05	2051176	1.728,97
877	LUCIANE SAURIN	054.378.899-76	2056283	907,82
911	LUCILENE FAGUNDES CHIOCHETA	038.733.559-57	205650X	2.199,63
215	MARCIA CARLESSO ELIZIO	016.738.969-60	2477467	1.294,49
44	MARIA DE LURDES SIMON FONSECA	816.547.319-00	2056860	984,69
933	MARILENE MACHADO DE SOUZA	067.817.009-60	2056429	1.196,06
206	MARILETE APARECIDA BORTOLINI MARTENDAL	026.348.849-74	2900300	1.604,55
249	MARLENE FOGAÇA DE OLIVEIRA	404.982.479-53	2177234	2.563,72
211	MARLENE GAZZOLA RIBAS	008.137.579-40	2910365	2.856,84
209	NEUZA PLUCINSK	770.394.329-00	205633X	1.348,48
902	NEUZA PLUCINSK	770.394.329-00	205633X	1.196,80
936	PRICILA STEFANES	075.910.569-30	205762X	907,82
214	ROZELI DE FATIMA GRANEMANN	551.593.629-91	825506	1.427,70
253	SALETE KUSTER MATOS	820.950.359-68	2056682	1.716,66
948	SALETE KUSTER MATOS	820.950.359-68	2056682	1.081,72
247	SILMARA BARROS TORIN	029.465.269-84	2388103	1.338,02
934	SILMARA BARROS TORIN	029.465.269-84	2388103	1.196,80
210	TANIA APARECIDA CARLESSO	946.519.579-00	2833271	2.835,56
906	TÂNIA FLAVIA ALVES DOS REIS	060.865.959-25	317578	968,99
82	VALQUIRIA HECK	655.941.189-34	451916	3.067,09
930	VANDERLEIA LIRIANE DA SILVA	076.998.339-10	316229	827,96
213	VERONICA RODRIGUES DE LIMA FELICETTI	008.093.419-64	32356X	2.674,85
875	VIVIANE CRISTINA MECABO	061.862.439-23	298077	1.196,05

Total de funcionários: 44

Total geral: 69.361,39

(sessenta e nove mil trezentos e sessenta e um reais e trinta e nove centavos)

Vargem, 25/09/2015 Responsável: _____

Total da página: 69.361,39



TRIBUNAL DE CONTAS DO ESTADO DE SANTA CATARINA

**TRIBUNAL
DE CONTAS
DE SANTA
CATARINA**

LOTAÇÃO: DMU/COPR/DIV8

PROCESSO Nº: @PCP 15/00277107
INTERESSADO: Nelson Gasperim Junior
UNIDADE GESTORA: Prefeitura Municipal de Vargem

TERMO DE JUNTADA

Por determinação do Sr. Diretor, juntei aos autos, na presente data, os documentos(s) de folha(s) 125 à 126.

Florianópolis, 28 de setembro de 2015.

OLDAIR SCHROEDER



Código Evento	Qtd. Func.	Valor Informado	Valor Calculado
Proventos			
1 HORAS NORMAIS	42	5.420,00	71.465,63
4 HORAS AFASTADO POR DOENÇA	2	220,00	2.483,17
22 HORAS EXTRAS 50%	1	20,00	104,78
31 FUNÇÃO GRATIFICADA I DIRETOR DE ESCOLA	2	1.652,14	1.652,14
126 SALARIO FAMILIA NORMAL	3	4,00	119,32
130 BASE I.N.S.S. - DUPLO VÍNCULO	8	9.344,24	9.344,24 *
132 BASE I.R.R.F. - DUPLO VÍNCULO	8	9.344,24	9.344,24 *
264 REGENCIA DE CLASSE 20% Conv - 0068	35	525,00	9.081,02
329 VALE ALIMENTAÇÃO	30	2.850,00	2.850,00
		Total de proventos:	87.756,06
Descontos			
46 DESCONTO HORAS AFASTADO	2	220,00	2.483,17
50 I.N.S.S.	37	367,00	8.957,83
58 I.R.R.F.	21	240,00	1.500,11
138 DESCONTO POR DEPENDENTE	19	25,00	4.492,75 *
219 DESC. PARCELA CREDICANOAS	8	2.472,85	2.472,85
220 DESC. CONSIG. BB	3	610,70	610,70
223 DESCONTO CONS.CAIXA	7	2.370,01	2.370,01
		Total de descontos:	18.394,67
Total geral de funcionários:	44	Líquido geral:	69.361,39



TRIBUNAL DE CONTAS DO ESTADO DE SANTA CATARINA

**TRIBUNAL
DE CONTAS
DE SANTA
CATARINA**

LOTAÇÃO: DMU/COPR/DIV8


PROCESSO Nº: @PCP 15/00277107
INTERESSADO: Nelson Gasperim Junior
UNIDADE GESTORA: Prefeitura Municipal de Vargem

TERMO DE JUNTADA

Por determinação do Sr. Diretor, juntei aos autos, na presente data, os documentos(s) de folha(s) 127 à 128.

Florianópolis, 28 de setembro de 2015.

OLDAIR SCHROEDER



TRIBUNAL
DE CONTAS
DE SANTA
CATARINA

PRESTAÇÃO DE CONTAS DO PREFEITO EXERCÍCIO DE 2014



Município de Vargem

Data de Fundação – 12/12/1991

População: 2.674 habitantes (IBGE - 2013)

PIB: 31,99 (em milhões)
(IBGE - 2012)



SUMÁRIO

INTRODUÇÃO	4
2. CARACTERIZAÇÃO DO MUNICÍPIO	5
3. ANÁLISE DA GESTÃO ORÇAMENTÁRIA	7
3.1. Apuração do resultado orçamentário	7
3.2. Análise do resultado orçamentário	8
3.3. Análise das receitas e despesas orçamentárias	9
4. ANÁLISE DA GESTÃO PATRIMONIAL E FINANCEIRA	16
4.1. Situação Patrimonial	16
4.2. Análise do resultado financeiro	17
4.2.1. Análise do resultado financeiro por especificação de fontes de recursos	18
4.3. Análise da evolução patrimonial e financeira	20
5. ANÁLISE DO CUMPRIMENTO DE LIMITES	23
5.1. Saúde	23
5.2. Ensino	25
5.2.1. Limite de 25% das receitas de impostos e transferências	25
5.2.2. FUNDEB	26
5.3. Limites de gastos com pessoal (LRF)	29
5.3.1. Limite máximo para os gastos com pessoal do Município	29
5.3.2. Limite máximo para os gastos com pessoal do Poder Executivo	30
5.3.3. Limite máximo para os gastos com pessoal do Poder Legislativo	31
6. CONSELHOS MUNICIPAIS	33
6.1. Conselho Municipal de Acompanhamento e Controle Social do FUNDEB (CACS – FUNDEB)	34
6.2. Conselho Municipal de Saúde (CMS)	35
6.3. Conselho Municipal dos Direitos da Criança e do Adolescente	39
6.3.1. Do Fundo Municipal dos Direitos da Criança e do Adolescente - FIA	39
6.4. Conselho Municipal de Assistência Social (CMAS)	41
6.5. Conselho Municipal de Alimentação Escolar (CMAE)	41

6.6. Conselho Municipal do Idoso (ou da Pessoa Idosa ou dos Direitos da Pessoa Idosa)	43
7. DO CUMPRIMENTO DA LEI COMPLEMENTAR N° 131/2009 E DO DECRETO FEDERAL N° 7.185/2010	43
8. RESTRIÇÕES APURADAS	47
9. SÍNTESE DO EXERCÍCIO DE 2014.....	49
CONCLUSÃO	50
ANEXO	53
APÊNDICE.....	54

PROCESSO	PCP 15/00277107
UNIDADE	Município de Vargem
RESPONSÁVEL	Sr. Nelson Gasperim Junior - Prefeito Municipal
ASSUNTO	Prestação de Contas do Prefeito referente ao ano de 2014
RELATÓRIO N°	1869/2015

INTRODUÇÃO

O Tribunal de Contas de Santa Catarina, no uso de suas competências para a efetivação do controle externo consoante disposto no artigo 31, § 1º, da Constituição Federal e dando cumprimento às atribuições assentes nos artigos 113 da Constituição Estadual e 50 e 54 da Lei Complementar nº 202/2000, procedeu ao exame das Contas apresentadas pelo Município de Vargem, relativas ao exercício de 2014.

O presente Relatório abrange a análise do Balanço Anual do exercício financeiro de 2014 e as informações dos registros contábeis e de execução orçamentária enviadas por meio eletrônico, buscando evidenciar os resultados alcançados pela Administração Municipal, em atendimento às disposições dos artigos 20 a 26 da Resolução nº TC-16/94, alterada pela Resolução nº TC-77/2013, e artigo 22 da Instrução Normativa nº TC-02/2001, bem como o artigo 3º, I da Instrução Normativa nº TC-04/2004.

A referida análise deu-se basicamente na situação Patrimonial, Financeira e na Execução Orçamentária do Município, não envolvendo o exame de legalidade e legitimidade dos atos de gestão, o resultado de eventuais auditorias oriundas de denúncias, representações e outras, que devem integrar processos específicos, a serem submetidos à apreciação deste Tribunal de Contas.

No que tange a análise da situação Patrimonial e Financeira foram abordados aspectos sobre a composição do Balanço, apuração do resultado financeiro e de quocientes patrimoniais e financeiros para auxiliar a análise dos resultados ao longo dos últimos cinco exercícios.

Registre-se que a média regional indicada no presente relatório corresponde à respectiva Associação de Municípios que abrange Vargem, sendo que as médias do exercício em análise foram geradas em 24/08/2015 conforme base de dados constituída a partir das informações bimestrais encaminhadas

pelos municípios através do Sistema e-Sfinge e as médias dos exercícios anteriores a partir dos dados analisados, julgados ou apreciados por este Tribunal.

Com referência a análise da Gestão Orçamentária tomou-se por base os instrumentos legais do processo orçamentário, a execução do orçamento de forma consolidada a apuração e a evolução do resultado orçamentário, atentando-se para o cumprimento dos limites constitucionais e legais estabelecidos no ordenamento jurídico vigente.

2. CARACTERIZAÇÃO DO MUNICÍPIO¹

Uma variedade de raças formou o povoado de Vargem. A região, habitada na Pré-História por aborígenes, teve como primeiros moradores os índios kaingang e guaranis. Depois chegaram imigrantes de diversas ascendências, como italianos, portugueses, alemães e poloneses. As terras foram compradas a preços baixos por fazendeiros, na maioria oriundos de São Paulo e do Paraná, que acabaram expulsando os índios. O nome Vargem vem da grande várzea localizada a poucos quilômetros da sede municipal. Em 1962 a população fez a primeira tentativa de emancipar-se de Campos Novos, mas sem sucesso. Em 1987, o movimento pela emancipação política foi retomado e teve sucesso. O plebiscito pelo “sim” aconteceu em 1991.

O Município de Vargem tem uma população estimada em 2.674² habitantes e Índice de Desenvolvimento Humano de 0,63³. O Produto Interno Bruto alcançava o valor de R\$ 31.986.830,00⁴, revelando um PIB per capita à época de R\$ 11.648,52, considerando uma população estimada em 2012 de 2.746 habitantes.

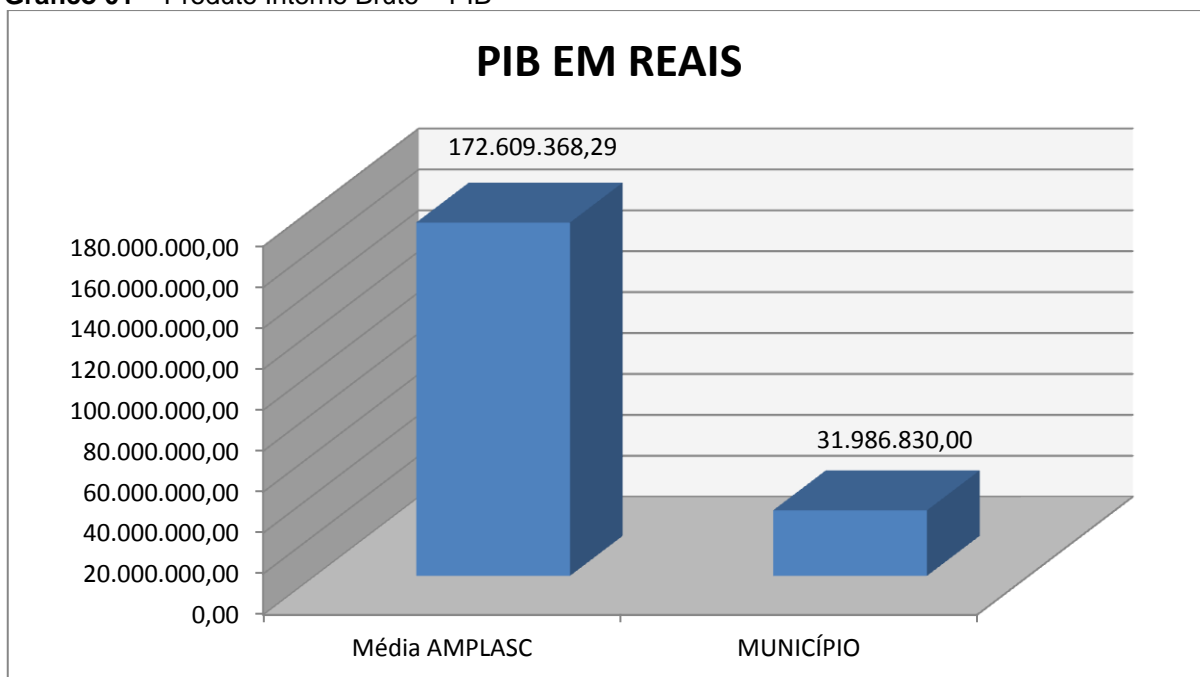
¹ Disponível em: www.sc.gov.br/portalturismo

² IBGE - 2013

³ PNUD - 2010

⁴ Produto Interno Bruto dos Municípios – IBGE/2012

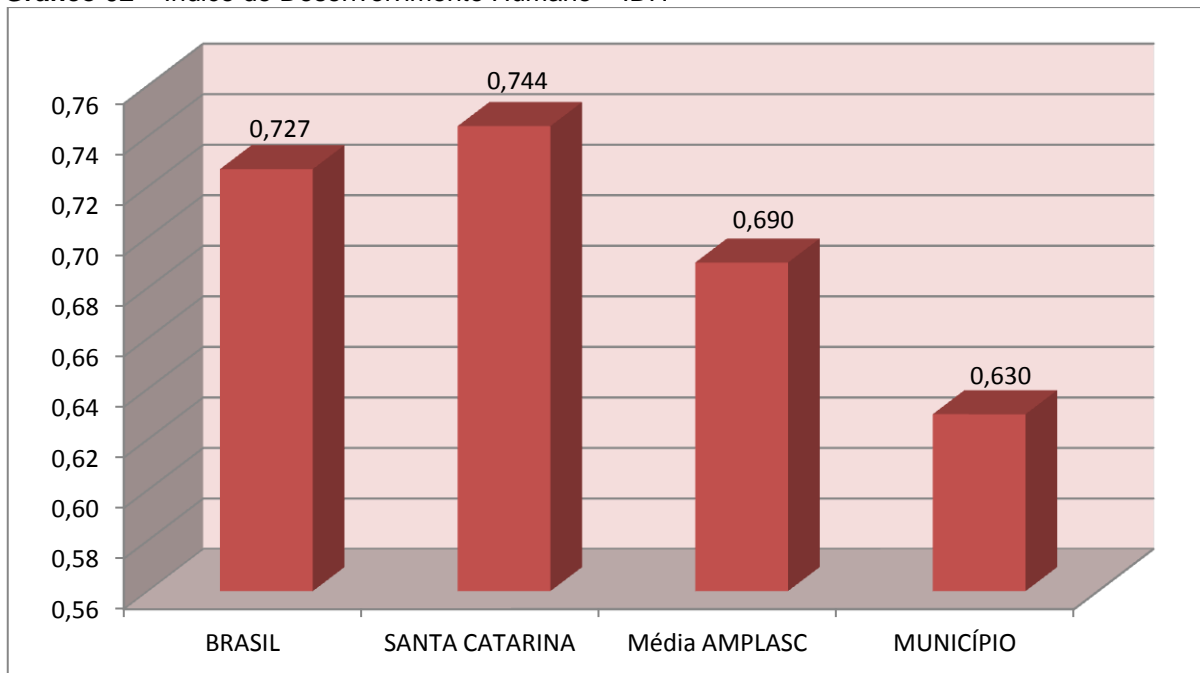
Gráfico 01 – Produto Interno Bruto – PIB



Fonte: IBGE – 2011

No tocante ao desenvolvimento econômico e social mensurado pelo IDH/PNUD/2010, o Município de Vargem encontra-se na seguinte situação:

Gráfico 02 – Índice de Desenvolvimento Humano – IDH



Fonte: PNUD – 2010

3. ANÁLISE DA GESTÃO ORÇAMENTÁRIA

A análise da gestão orçamentária envolve os seguintes aspectos: demonstração da apuração do resultado orçamentário do presente exercício, com a demonstração dos valores previstos ou autorizados pelo Poder Legislativo; apurando-se quocientes que demonstram a evolução relativa do resultado da execução orçamentária do Município; a demonstração da execução das receitas e despesas, cotejando-as com os valores orçados, bem como a evolução do esforço tributário, IPTU per capita e o esforço de cobrança da dívida ativa. Por fim, apura-se o total da receita com impostos (incluindo as transferências de impostos) e a receita corrente líquida.

Segue abaixo os instrumentos de planejamento aplicáveis ao exercício em análise, as datas das audiências públicas realizadas e o valor da receita e despesa inicialmente orçadas:

Quadro 01 – Leis Orçamentárias

LEIS		DATA DAS AUDIÊNCIAS	RECEITA ESTIMADA	10.280.000,00
PPA	658/2013	27/08/2013		
LDO	661/2013	27/08/2013	DESPESA FIXADA	10.280.000,00
LOA	666/2013	27/08/2013		

3.1. Apuração do resultado orçamentário

O confronto entre a receita arrecadada e a despesa realizada, resultou no Superávit de execução orçamentária da ordem de **R\$ 1.789.583,05**, correspondendo a **9,97%** da receita arrecadada.

Salienta-se que o resultado consolidado, Superávit de R\$ 1.789.583,05, é composto pelo resultado do Orçamento Centralizado - Prefeitura Municipal, Superávit de R\$ 1.255.284,70 e do conjunto do Orçamento das demais Unidades Municipais Superávit de R\$ 534.298,35.

Assim, a execução orçamentária do Município pode ser demonstrada, sinteticamente, da seguinte forma:

Quadro 02 – Demonstração do Resultado da Execução Orçamentária (em Reais) – 2014

Descrição	Previsão/Autorização	Execução	% Executado
RECEITA	10.280.000,00	17.947.024,10	174,58
DESPESA (considerando as alterações orçamentárias)	18.425.167,00	16.157.441,05	87,69
Superávit de Execução Orçamentária		1.789.583,05	

Fonte: Demonstrativos do Balanço Geral consolidado.

Obs.: A divergência entre a variação do patrimônio financeiro ajustado e o resultado da execução orçamentária, no montante de R\$ 28.283,68, considerando o cancelamento de Restos a Pagar no valor de R\$ 100.126,95 e a divergência entre as transferências financeiras Concedidas e Recebidas no valor de R\$ 56.722,68, é objeto de restrição no Capítulo 8, deste Relatório.

3.2. Análise do resultado orçamentário

A análise da evolução do resultado orçamentário é facilitada com o uso de quocientes, pois os resultados absolutos expressos nas demonstrações contábeis são relativizados, permitindo a comparação de dados entre exercícios e Municípios distintos.

A seguir é exibido quadro que evidencia a evolução do Quociente de Resultado Orçamentário do Município de Vargem nos últimos 5 anos:

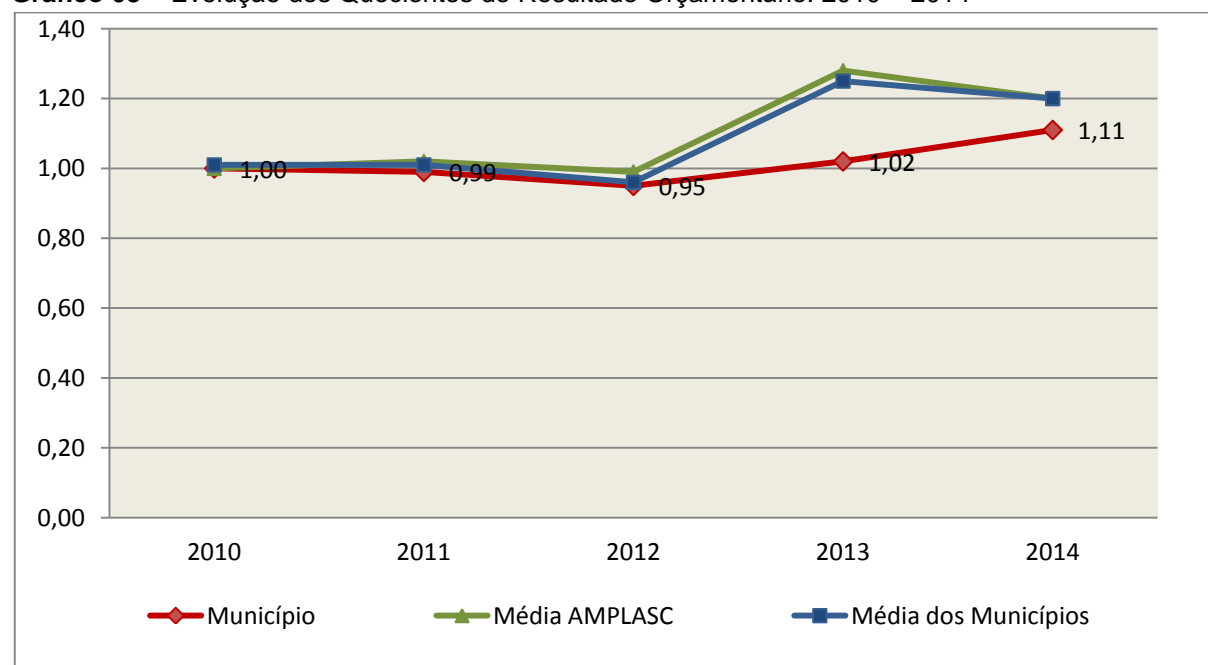
Quadro 03 – Quocientes de Resultado Orçamentário – 2010-2014

ITENS / ANO		2010	2011	2012	2013	2014
1	Receita realizada	7.859.164,37	8.336.517,77	10.874.199,16	11.310.038,26	17.947.024,10
2	Despesa executada	7.834.130,68	8.423.526,44	11.469.732,38	11.133.528,10	16.157.441,05
QUOCIENTE		2010	2011	2012	2013	2014
Resultado Orçamentário (1÷2)		1,00	0,99	0,95	1,02	1,11

Fonte: Demonstrativos do Balanço Geral Consolidado e análise técnica.

O resultado orçamentário pode ser verificado por meio do quociente entre a receita orçamentária e a despesa orçamentária. Quando esse indicador for superior a 1,00 tem-se que o resultado orçamentário foi superavitário (receitas superiores às despesas).

Gráfico 03 – Evolução dos Quocientes de Resultado Orçamentário: 2010 – 2014



Fonte: Demonstrativos dos Balanços Gerais consolidados e análise técnica.

3.3. Análise das receitas e despesas orçamentárias

Os quadros que sintetizam a execução das receitas e despesas no exercício trazem também os valores previstos ou autorizados pelo Legislativo Municipal, de forma que se possa avaliar a destinação de recursos pelo Poder Executivo, bem como o cumprimento de imposições constitucionais.

No âmbito do Município, a receita orçamentária pode ser entendida como os recursos financeiros arrecadados para fazer frente às suas despesas.

A receita arrecadada do exercício em exame atingiu o montante de **R\$ 17.947.024,10**, equivalendo a **174,58%** da receita orçada.

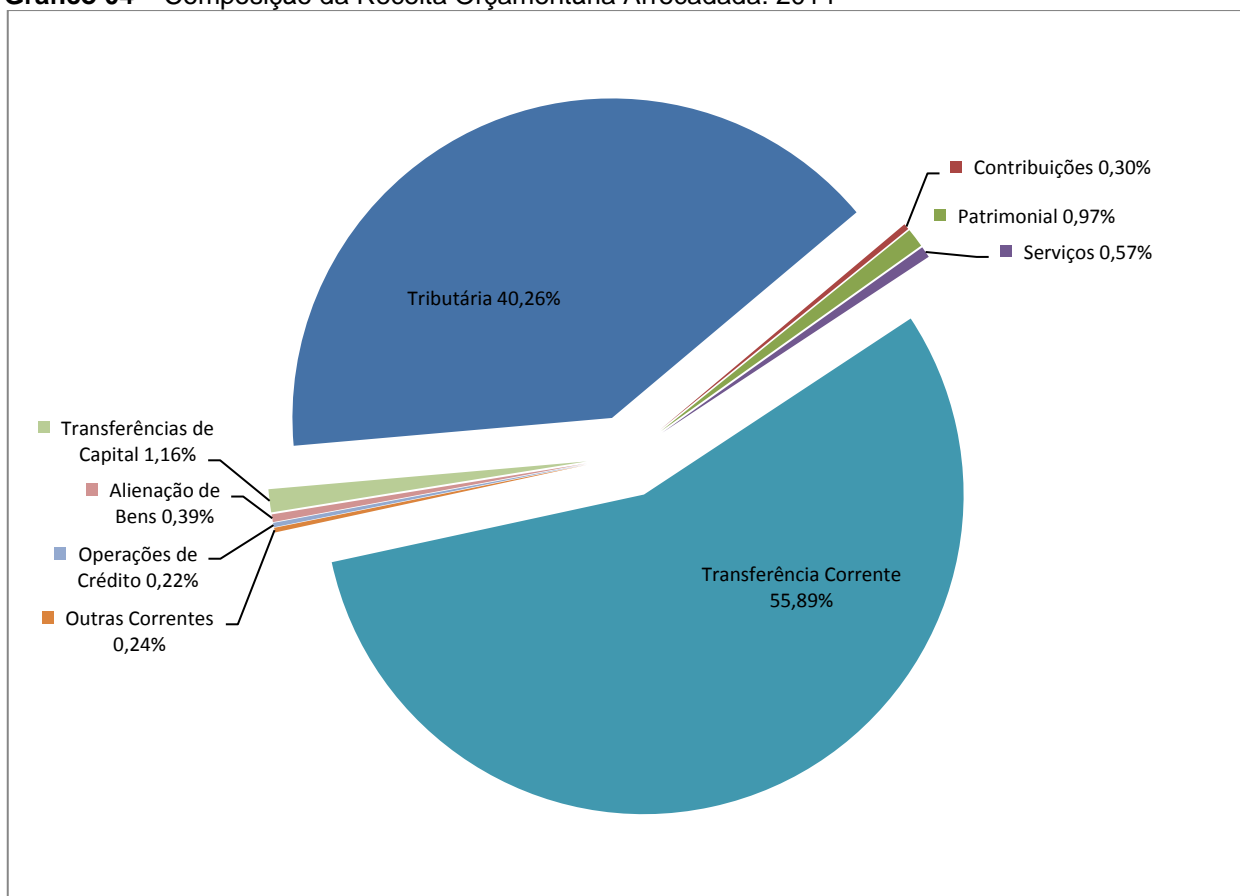
As receitas por origem e o cotejamento entre os valores previstos e os arrecadados são assim demonstrados:

Quadro 04 – Comparativo da Receita Orçamentária Prevista e Arrecadada (em Reais): 2014

RECEITA POR ORIGEM	PREVISÃO	ARRECAÇÃO	% ARRECADADO
Receita Tributária	1.064.760,00	7.225.998,96	678,65
Receita de Contribuições	54.000,00	54.013,15	100,02
Receita Patrimonial	13.640,00	173.647,79	1.273,08
Receita de Serviços	74.160,00	102.843,51	138,68
Transferências Correntes	8.859.200,00	10.029.870,48	113,21
Outras Receitas Correntes	34.240,00	42.218,58	123,30
RECEITA CORRENTE	10.100.000,00	17.628.592,47	174,54
Operações de Crédito	-	39.611,14	-
Alienação de Bens	-	69.970,00	-
Transferências de Capital	180.000,00	208.850,49	116,03
RECEITA DE CAPITAL	180.000,00	318.431,63	176,91
TOTAL DA RECEITA	10.280.000,00	17.947.024,10	174,58

Fonte: ¹Dados do Sistema e-Sfinge – Módulo Planejamento e ²Demonstrativos do Balanço Geral consolidado.

Gráfico 04 – Composição da Receita Orçamentária Arrecadada: 2014

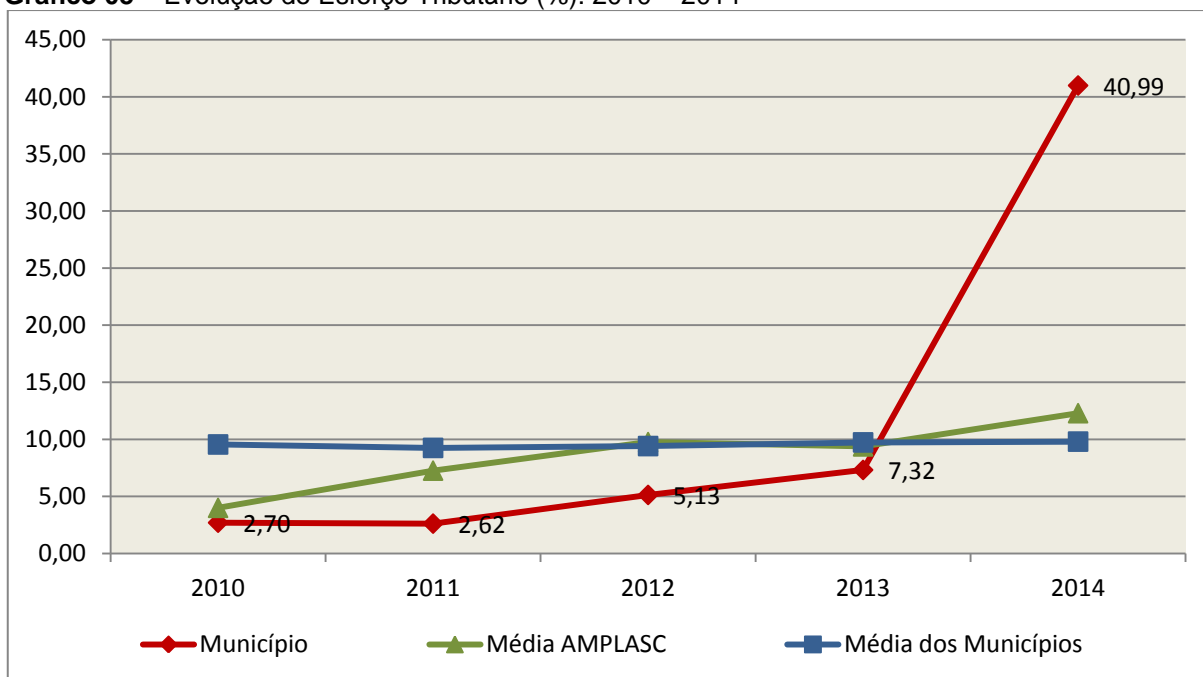


Fonte: Demonstrativos do Balanço Geral consolidado.

O gráfico anterior apresenta a relação de cada receita por origem com o total arrecadado no exercício. Destaca-se que parcela significativa da receita, **55,89%**, está concentrada nas transferências correntes.

Um aspecto importante a ser analisado na gestão da receita orçamentária pode ser traduzido como “esforço tributário”. O gráfico que segue mostra a evolução da receita tributária em relação ao total das receitas correntes do Município.

Gráfico 05 – Evolução do Esforço Tributário (%): 2010 – 2014

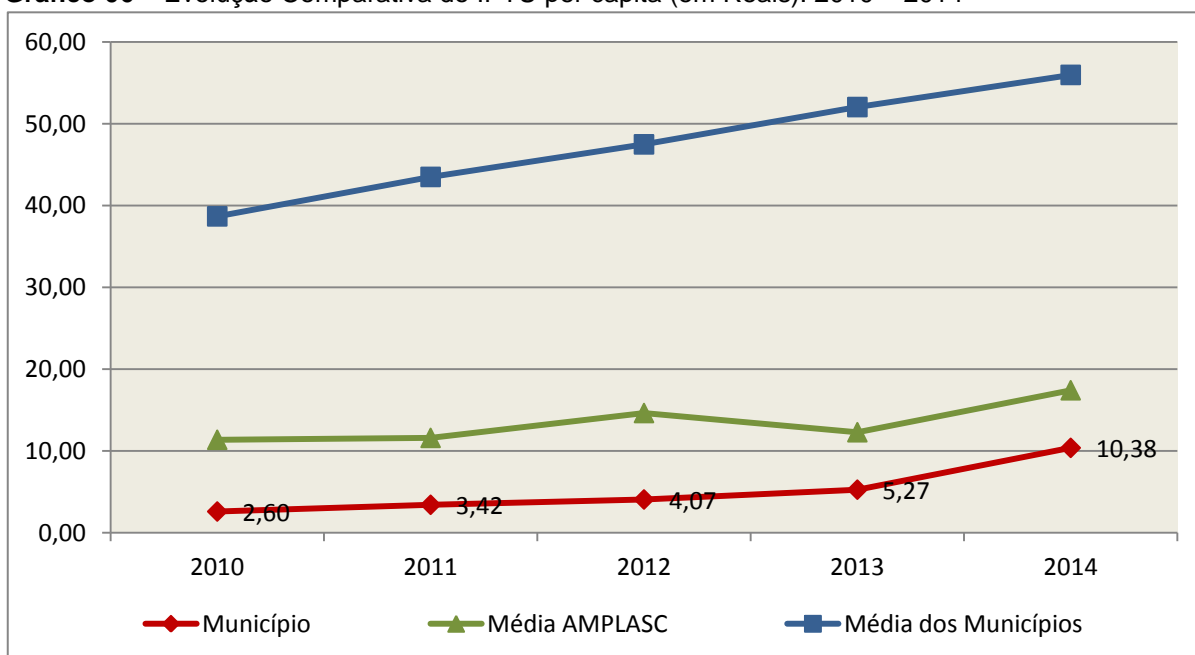


Fonte: Demonstrativos dos Balanços Gerais consolidados e análise técnica.

Relativamente às receitas arrecadadas, deve-se dar destaque às receitas próprias com impostos no exercício da competência tributária estabelecida constitucionalmente e exigida pela Lei de Responsabilidade Fiscal.

Nesse sentido, destaca-se no gráfico a seguir a evolução do IPTU arrecadado *per capita* nos últimos 5 (cinco) anos.

Gráfico 06 – Evolução Comparativa do IPTU per capita (em Reais): 2010 – 2014



Fonte: Demonstrativos dos Balanços Gerais consolidados, IBGE e análise técnica.

A Dívida Ativa apresentou o seguinte comportamento no exercício em análise:

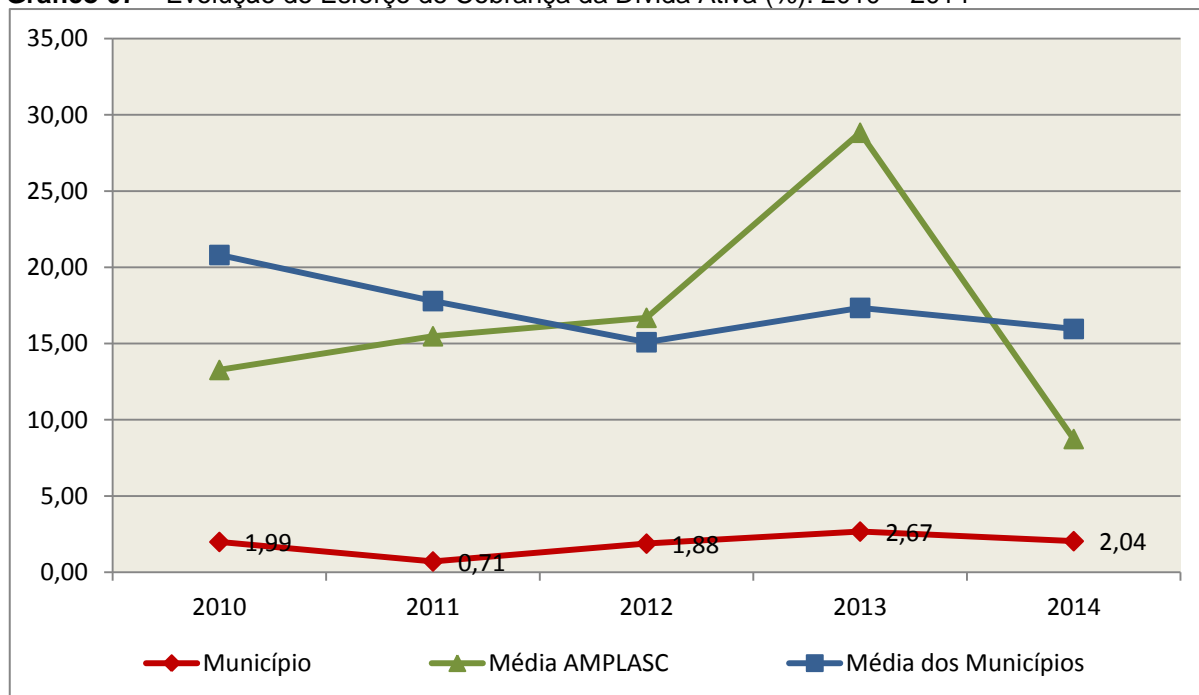
Quadro 05 – Movimentação da Dívida Ativa (em Reais): 2014

Saldo Anterior	Inscrição	Atualização, juros e multa	Provisão (líquida)	Recebimento	Outras Baixas	Saldo Final
371.334,28	35.269,98	0,00	0,00	7.568,50	0,00	399.035,76

Fonte: Demonstrativos dos Balanços Gerais consolidados.

Importante também analisar a eficiência na cobrança da dívida ativa ao longo dos últimos cinco anos. O gráfico seguinte mostra o percentual de dívida ativa recebida em relação ao saldo do exercício anterior:

Gráfico 07 – Evolução do Esforço de Cobrança da Dívida Ativa (%): 2010 – 2014



Fonte: Demonstrativos dos Balanços Gerais consolidados e análise técnica.

No tocante as despesas executadas em contraposição às orçadas (incluindo as alterações orçamentárias), segundo a classificação funcional, tem-se a demonstração do próximo quadro:

Quadro 06 – Comparativo entre a Despesa por Função de Governo Autorizada e Executada: 2014

DESPESA POR FUNÇÃO DE GOVERNO	AUTORIZAÇÃO ¹ (R\$)	EXECUÇÃO ² (R\$)	% EXECUTADO
01-Legislativa	621.000,00	620.808,79	99,97
04-Administração	2.083.227,65	2.042.883,69	98,06

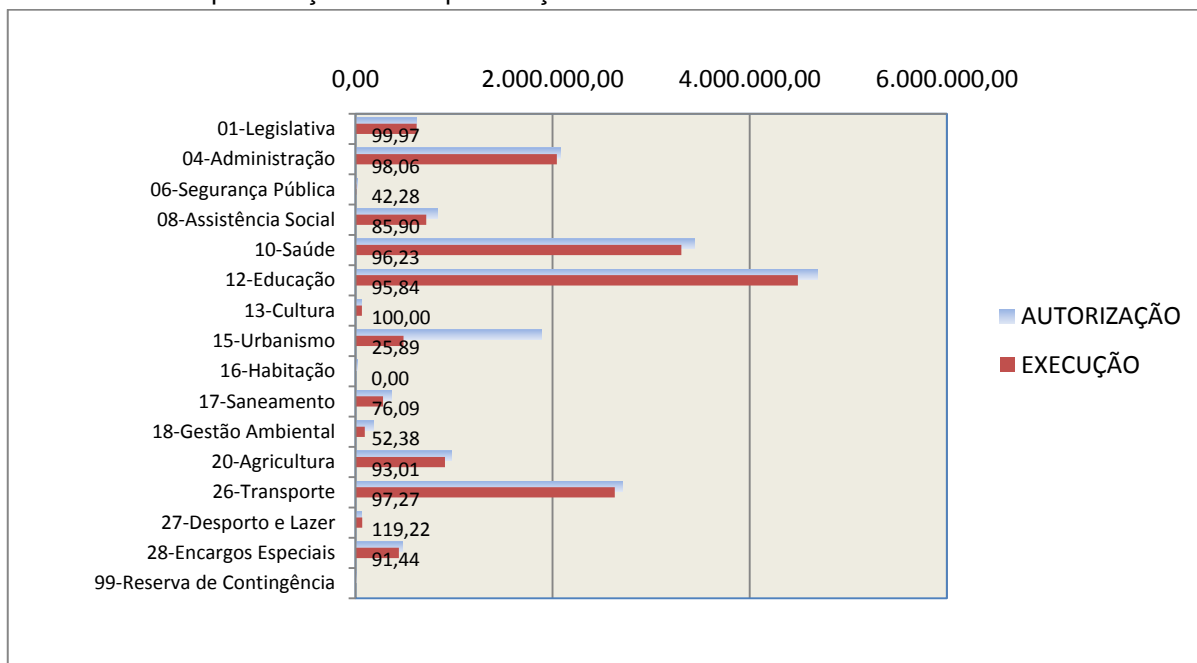
DESPESA POR FUNÇÃO DE GOVERNO	AUTORIZAÇÃO¹ (R\$)	EXECUÇÃO² (R\$)	% EXECUTADO
06-Segurança Pública	19.160,00	8.100,00	42,28
08-Assistência Social	836.780,00	718.815,10	85,90
10-Saúde	3.435.100,00	3.305.476,47	96,23
12-Educação	4.682.431,00	4.487.570,48	95,84
13-Cultura	65.000,00	65.000,00	100,00
15-Urbanismo	1.882.328,40	487.274,05	25,89
16-Habitação	18.000,00	-	-
17-Saneamento	367.000,00	279.251,68	76,09
18-Gestão Ambiental	180.000,00	94.276,87	52,38
20-Agricultura	976.000,00	907.791,97	93,01
26-Transporte	2.704.039,95	2.630.216,32	97,27
27-Desporto e Lazer	58.000,00	69.145,12	119,22
28-Encargos Especiais	482.100,00	440.830,51	91,44
99-Reserva de Contingência	15.000,00	-	-
TOTAL DA DESPESA	18.425.167,00	16.157.441,05	87,69

Fontes: ¹Dados do Sistema e-Sfinge – Módulo Planejamento e ²Demonstrativos do Balanço Geral consolidado.

A análise entre despesa autorizada e executada configura-se importante quando se tem como objetivo subsidiar o parecer prévio, permitindo identificar quais funções foram priorizadas ou contingenciadas em relação à deliberação legislativa no tocante ao orçamento municipal.

O gráfico seguinte demonstra o cotejamento entre as despesas autorizadas e executadas segundo as funções de governo. Trata-se de uma representação gráfica do Quadro anterior.

Gráfico 08 – Despesa Orçamentária por Função de Governo Autorizada x Executada: 2014



Fonte: Demonstrativos do Balanço Geral consolidado e análise técnica.

A evolução das despesas executadas por função de governo está demonstrada no quadro a seguir:

Quadro 07 – Evolução das Despesas Executadas por Função de Governo (em Reais): 2010 – 2014

DESPESA POR FUNÇÃO DE GOVERNO	2010	2011	2012	2013	2014
01-Legislativa	432.663,08	445.733,53	474.855,87	561.829,51	620.808,79
04-Administração	1.138.615,59	1.198.337,89	1.740.396,86	1.427.881,91	2.042.883,69
06-Segurança Pública	15.764,81	15.798,13	9.777,00	8.400,00	8.100,00
08-Assistência Social	171.353,63	235.040,44	322.803,68	389.050,17	718.815,10
10-Saúde	1.656.736,04	1.903.665,28	2.379.496,36	2.138.055,26	3.305.476,47
12-Educação	2.317.776,27	2.362.682,02	2.781.110,27	2.704.500,82	4.487.570,48
13-Cultura	7.700,00	30.000,00	-	23.809,14	65.000,00
15-Urbanismo	225.021,19	172.829,32	283.444,39	606.764,22	487.274,05
16-Habitação	-	-	-	3.504,00	-
17-Saneamento	124.240,70	136.363,06	178.229,61	163.915,68	279.251,68
18-Gestão Ambiental	-	-	837.229,04	663.823,60	94.276,87
20-Agricultura	594.917,57	334.628,43	580.162,03	295.497,12	907.791,97
26-Transporte	978.264,90	1.386.877,40	1.477.725,91	1.695.432,62	2.630.216,32
27-Desporto e Lazer	38.480,00	9.818,10	104.349,58	38.322,07	69.145,12
28-Encargos Especiais	132.596,90	191.752,84	300.151,78	406.162,01	440.830,51
TOTAL DA DESPESA REALIZADA	7.834.130,68	8.423.526,44	11.469.732,38	11.126.948,13	16.157.441,05

Fonte: Demonstrativos do Balanço Geral consolidado.

No quadro a seguir, demonstra-se a apuração das receitas decorrente de impostos, informação utilizada no cálculo dos limites com saúde e educação.

Quadro 08 – Apuração da Receita com Impostos: 2014

RECEITAS COM IMPOSTOS (incluídas as transferências de impostos)	Valor (R\$)	%
Imposto Predial e Territorial Urbano	27.742,86	0,17
Imposto sobre Serviços de Qualquer Natureza	6.834.573,24	41,65
Imposto sobre a Renda e Proventos de qualquer Natureza	152.556,24	0,93
Imposto s/Transmissão Inter vivos de Bens Imóveis e Direitos Reais sobre Bens Imóveis	159.994,37	0,97
Cota do ICMS	3.064.607,04	18,67
Cota-Parte do IPVA	132.678,27	0,81
Cota-Parte do IPI sobre Exportação	45.993,10	0,28
Cota-Parte do FPM	5.904.511,33	35,98
Cota do ITR	65.295,34	0,40
Transferências Financeiras do ICMS - Desoneração L.C. nº 87/96	12.533,04	0,08
Receita de Dívida Ativa Proveniente de Impostos	6.352,46	0,04
Receita de Multas e Juros provenientes de impostos, inclusive da dívida ativa decorrente de impostos	3.741,85	0,02
TOTAL DA RECEITA COM IMPOSTOS	16.410.415,52	100,00

Fonte: Demonstrativos do Balanço Geral consolidado.

O ingresso de recursos provenientes de impostos tem importância na gestão orçamentária municipal, eis que serve como denominador dos percentuais mínimos de aplicação em saúde e educação.

Da mesma forma, o total da Receita Corrente Líquida (RCL), demonstrado no quadro seguinte, serve como parâmetro para o cálculo dos percentuais máximos das despesas de pessoal estabelecidos na Lei de Responsabilidade Fiscal.

Quadro 09 – Apuração da Receita Corrente Líquida: 2014

DEMONSTRATIVO DA RECEITA CORRENTE LÍQUIDA DO MUNICÍPIO	Valor (R\$)
Receitas Correntes Arrecadadas	19.423.559,16
(-) Dedução das receitas para formação do FUNDEB	1.794.966,69
TOTAL DA RECEITA CORRENTE LÍQUIDA	17.628.592,47

Fonte: Demonstrativos do Balanço Geral consolidado.

4. ANÁLISE DA GESTÃO PATRIMONIAL E FINANCEIRA

A análise compreendida neste capítulo consiste em demonstrar a situação patrimonial existente ao final do exercício, em contraposição à situação existente no final do exercício anterior; discriminando especificamente a variação da situação financeira do Município e sua capacidade de pagamento de curto prazo.

4.1. Situação Patrimonial

A situação patrimonial do Município está assim demonstrada:

Quadro 10 – Balanço Patrimonial do Município de Vargem (em Reais): 2013 – 2014

ATIVO	2013	2014	PASSIVO	2013	2014
Financeiro	1.507.190,09	3.752.024,57	Financeiro	1.680.605,49	2.064.168,97
Disponível	1.507.190,09	3.752.024,57	Depósitos	139.656,10	47.799,19
Bancos Conta Movimento	466.421,77	2.676.045,33	Consignações	138.913,54	47.799,19
Bancos Conta Vinculada	1.040.768,32	1.075.979,24	Depósitos de Diversas Origens	742,56	-
			Restos a Pagar	1.540.948,39	2.016.368,78
			Obrigações a Pagar	1.540.948,39	2.016.368,78
			Outras Obrigações a Curto Prazo	1,00	1,00
Permanente	8.232.863,45	7.832.096,38	Permanente	-13.348,46	6.579,97
Créditos	69.315,18	69.315,18	Débitos Consolidados	-19.928,43	-
Devedores - Entidades e Agentes	69.315,18	69.315,18	Dívidas Renegociadas	-83.673,00	-
Dívida Ativa	371.334,28	399.035,76	Obrigações a Pagar	63.744,57	-
Créditos Inscritos em Dívida Ativa a Curto Prazo	9.277,89	-	Diversos	6.579,97	6.579,97
Créditos Inscritos em Dívida Ativa a Longo Prazo	362.056,39	399.035,76	Obrigações a Pagar	6.579,97	6.579,97
Imobilizado	7.792.213,99	7.363.745,44	DIVERSAS PROVISÕES	0,00	0,00
Bens Móveis e Imóveis	7.792.213,99	7.363.745,44	Valores Pendentes a Longo Prazo	0,00	0,00
Bens Imóveis	2.842.611,05	4.171.328,52			
Bens Móveis	4.949.602,94	3.192.416,92			
ATIVO REAL	9.740.053,54	11.584.120,95	PASSIVO REAL	1.667.257,03	2.070.748,94
SALDO PATRIMONIAL	0,00	0,00	SALDO PATRIMONIAL	8.072.796,51	9.513.372,01
			Ativo Real Líquido	8.072.796,51	9.513.372,01
TOTAL	9.740.053,54	11.584.120,95	TOTAL	9.740.053,54	11.584.120,95

Fonte: Demonstrativos do Balanço Geral Consolidado.

Obs.: Com relação à divergência entre o resultado patrimonial apurada através do Anexo 15 e aquele obtido através do Anexo 14, vide restrição anotada no item Restrições de Ordem Legal do capítulo Restrições Apuradas, deste Relatório.

4.2. Análise do resultado financeiro

Dentre os componentes patrimoniais é relevante no processo de análise das contas municipais, para fins de emissão do parecer prévio, a verificação da evolução do patrimônio financeiro e, sobretudo, a apuração da situação financeira no final do exercício, eis que a existência de passivos financeiros superiores a ativos financeiros revela restrições na capacidade de pagamento do Município frente às suas obrigações financeiras de curto prazo.

O confronto entre o Ativo Financeiro e o Passivo Financeiro do exercício encerrado resulta em Superávit Financeiro de **R\$ 1.681.275,63** e a sua correlação demonstra que para cada R\$ 1,00 (um real) de recursos financeiros existentes, o Município possui **R\$ 0,55** de dívida de curto prazo.

Em relação ao exercício anterior, ocorreu variação positiva de **R\$ 1.861.271,00** passando de um Déficit de **R\$ 179.995,37** para um Superávit de **R\$ 1.681.275,63**.

Registre-se que a Prefeitura apresentou um Superávit de **R\$ 1.143.547,79**.

Dessa forma, a variação do patrimônio financeiro do Município durante o exercício é demonstrada no quadro seguinte:

Quadro 11 – Variação do patrimônio financeiro do Município (em Reais) – 2013 - 2014

Grupo Patrimonial	Saldo inicial	Saldo final	Varição
Ativo Financeiro	1.507.190,09	3.752.024,57	2.244.834,48
Passivo Financeiro	1.687.185,46	2.070.748,94	383.563,48
Saldo Patrimonial Financeiro Ajustado	-179.995,37	1.681.275,63	1.861.271,00

Fonte: Demonstrativos do Balanço Geral consolidado.

O saldo patrimonial financeiro foi ajustado pelas seguintes situações:

Quadro 11 – A – Ajustes do Patrimônio Financeiro (em Reais)

Descrição	Valor
Demais Unidades: Despesas liquidadas e não empenhadas – Ajuste exercício anterior FMS – conta contábil 2121110400	6.579,97
Total acrescido no Saldo Inicial do Passivo Financeiro	6.579,97
Demais Unidades: Despesas liquidadas e não empenhadas – Ajuste exercício anterior. FMS – conta contábil 2121110400	6.579,97
Total acrescido no Saldo Final do Passivo Financeiro	6.579,97

Obs.: Sobre a divergência entre as Transferências Financeiras Recebidas e as Concedidas, vide restrição anotada no item Restrições de Ordem Legal do capítulo Restrições Apuradas, deste Relatório.

Obs.: A divergência entre a variação do Saldo Patrimonial Financeiro e o Resultado da Execução Orçamentária consta como restrição anotada no item Restrições de Ordem Legal do capítulo Restrições Apuradas, deste Relatório.

4.2.1. Análise do resultado financeiro por especificação de fontes de recursos

A situação financeira analisada neste item tem como objetivo demonstrar o confronto entre os recursos financeiros e as respectivas obrigações financeiras, segregadas por vínculo de recurso.

Referida análise atende ao que determina o artigo 8º, 50, I da Lei de Responsabilidade Fiscal – LRF, ou seja, vincular os recursos a sua disponibilidade específica.

Para o cálculo utilizou-se os seguintes critérios:

a) FR – Fonte de Recursos: refere-se à discriminação das especificações das fontes de recursos, conforme tabela de destinação de receita deste Tribunal de Contas;

b) Disponibilidade de Caixa Bruta: constitui-se dos saldos recursos financeiros (caixa, bancos, aplicações financeiras e outras disponibilidades financeiras) em 31/12/2014, segregados por especificações de fontes de recursos;

c) Obrigações financeiras: representa os valores, igualmente por disponibilidade de fontes de recursos, dos depósitos de terceiros e resultantes de consignações, cauções, outros depósitos de diversas origens e dos restos a pagar, sendo que, este último refere-se às despesas empenhadas, liquidadas ou não, e que estão pendentes de pagamento.

Ressalta-se, todavia, que em razão da análise técnica decorrente de auditorias, levantamentos, ofícios circulares encaminhados aos jurisdicionados, entre outros instrumentos de verificações, poderá haver ajustes na disponibilidade de caixa e nas obrigações financeiras apresentadas pelo ente.

d) Disponibilidade de Caixa líquida/resultado financeiro: evidencia o resultado financeiro por especificações de fontes de recursos, apurado entre o confronto dos recursos financeiros e as obrigações financeiras, levando-se em consideração os possíveis ajustes.

No tocante ao Samae - Serviço Autônomo Municipal de Água e Esgoto, Autarquias e Empresas Públicas, suas disponibilidades de caixa serão consideradas como recursos vinculados, mesmo que registradas contabilmente com especificação de Fonte de Recursos 00 - recursos ordinários. O mesmo procedimento será adotado com relação às obrigações financeiras.

A seguir, expõe-se resumo da situação constatada do Município de Vargem, sendo que no Apêndice, deste Relatório, encontra-se o cálculo de forma detalhada.

Quadro 11- B – Demonstrativo do Resultado Financeiro por especificações de Fonte de Recurso.

Quadro 11-B - Apuração do Resultado Financeiro (em Reais)

FONTE DE RECURSOS	DISPONIBILIDADE DE CAIXA LÍQUIDA / INSUFICIÊNCIA FINANCEIRA	Superávit / Déficit
RECURSOS VINCULADOS		
00 - Recursos Ordinários *	372,75	Superávit
16 - Contribuição de Intervenção do Domínio Econômico - CIDE	6.728,01	Superávit
17 - Contribuição para o Custeio dos Serviços de Iluminação Pública - COSIP	5.376,78	Superávit
18 - Transferências do FUNDEB - (aplicação na remuneração dos profissionais do Magistério em efetivo exercício na Educação Básica) - R\$ -675.826,81	-30.644,57	Déficit
19 - Transferências do FUNDEB - (aplicação em outras despesas da Educação Básica) - R\$ 645.182,24		
22 - Transferências de Convênios - Educação	-209.452,93	Déficit
23 - Transferências de Convênios - Saúde	174.111,95	Superávit
24 - Transferências de Convênios - Outros (não relacionados à educação/saúde/assistência social)	-17.329,76	Déficit
43 - Outras Especificações	406.514,43	Superávit
44 - Fundo Especial do Petróleo	57.531,27	Superávit
47 - Apoio a Pessoa Idosa - API	-2.048,83	Déficit
49 - Programa Pessoa Portadora de Deficiência Física - PPD	6.047,44	Superávit
52 - Outras Transferências de Recursos para o Fundo de Assistência Social	51.411,53	Superávit
54 - Convênio Trânsito - Militar	161,77	Superávit
55 - Convênio Trânsito - Civil	-385,35	Déficit
56 - Convênio Trânsito - Prefeitura	15.675,62	Superávit
58 - Salário Educação	42.508,52	Superávit
59 - Programa Dinheiro Direto na Escola - PDDE	3.257,53	Superávit
60 - Programa Nacional de Alimentação Escolar - PNAE	15.966,21	Superávit
61 - Programa Nacional de Apoio ao Transporte Escolar - PNATE	4.783,74	Superávit
62 - Outros Recursos do Fundo Nacional de Desenvolvimento da Educação - FNDE	33.227,68	Superávit
63 - Bolsa Família	-544,47	Déficit
64 - Atenção Básica	84.864,07	Superávit
65 - Atenção de Média e Alta Complexidade Ambulatorial e Hospitalar	0,00	Superávit
66 - Vigilância em Saúde	36.729,03	Superávit
67 - Assistência Farmacêutica Básica	58.820,58	Superávit
71 - Outros Recursos do Fundo Nacional de Saúde	218.879,22	Superávit
83 - Operações de Crédito Internas - Outros Programas	37.338,35	Superávit
88 - Alienações de Bens destinados a Programas de Saúde	15.259,00	Superávit
89 - Alienações de Bens destinados a Outros Programas	5.580,62	Superávit
SOMATÓRIO DAS FONTES DE RECURSOS COM INSUFICIÊNCIA FINANCEIRA	-260.405,91	
RECURSOS ORDINÁRIOS		
00 - Recursos Ordinários	-362.692,90	
01- Receitas de Impostos e de Transferência de Impostos - Educação	-12.635,26	
02 - Receitas de Impostos e de Transferência de Impostos - Saúde	1.035.863,60	
TOTAL RECURSOS NÃO VINCULADOS	660.535,44	Superávit

Fonte: Dados do Sistema e-Sfinge.

* As disponibilidades de caixa da Câmara Municipal de Vargem e do Serviço Autônomo de Água e Esgoto de Vargem, foram consideradas como recursos vinculados.

4.3. Análise da evolução patrimonial e financeira

A presente análise está baseada na demonstração de quocientes e/ou índices, os quais podem ser definidos como números comparáveis obtidos a partir da divisão de valores absolutos, destinados a medir componentes patrimoniais, financeiros e orçamentários existentes nas demonstrações contábeis.

Os quocientes escolhidos para viabilizar a análise da evolução patrimonial e financeira do Município, nos últimos cinco anos, estão dispostos no quadro a seguir, com a devida memória de cálculo:

Quadro 12 – Quocientes de Situação Patrimonial e Financeira – 2010 – 2014

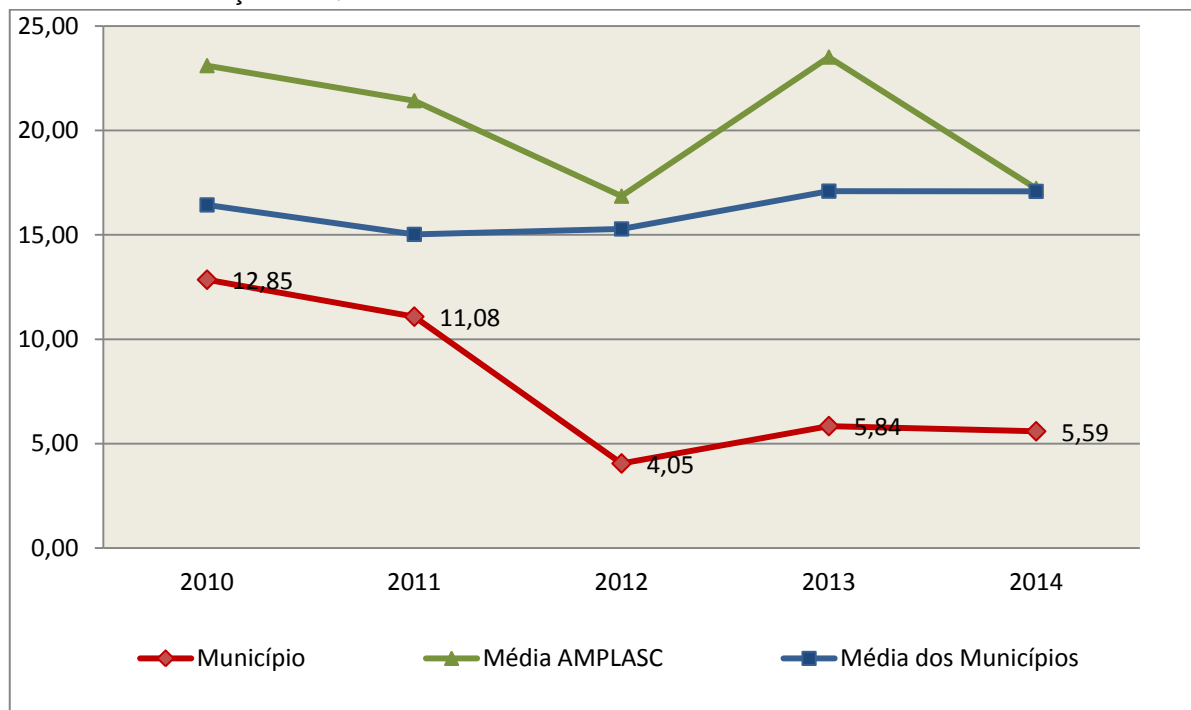
ITENS / ANO	2010	2011	2012	2013	2014
1 Despesa Executada	7.834.130,68	8.423.526,44	11.469.732,38	11.126.948,13	16.157.441,05
2 Restos a Pagar	51.403,48	315.808,59	1.709.492,79	1.540.948,39	2.016.368,78
3 Ativo Financeiro Ajustado	338.113,02	524.890,80	1.377.535,73	1.507.190,09	3.752.024,57
4 Passivo Financeiro Ajustado	70.139,91	343.926,36	1.792.104,51	1.687.185,46	2.070.748,94
5 Ativo Real	5.452.625,76	6.317.194,26	8.932.816,28	9.740.053,54	11.584.120,95
6 Passivo Real	424.420,78	570.062,76	2.206.737,73	1.667.257,03	2.070.748,94
QUOCIENTES	2010	2011	2012	2013	2014
Resultado Patrimonial (5÷6)	12,85	11,08	4,05	5,84	5,59
Situação Financeira (3÷4)	4,82	1,53	0,77	0,89	1,81
Restos a Pagar (2÷1)*100	0,66	3,75	14,90	13,85	12,48

Fonte: Demonstrativos do Balanço Geral consolidado e análise técnica.

O Quociente do Resultado Patrimonial é resultante da relação entre o Ativo Real e o Passivo Real.

Não há um parâmetro mínimo definido, mas se o resultado deste quociente apresentar-se inferior a 1,00 será indicativo da existência de dívidas (curto e longo prazo) sem ativos suficientes para cobri-las.

Gráfico 09 – Evolução do Quociente de Resultado Patrimonial: 2010 – 2014



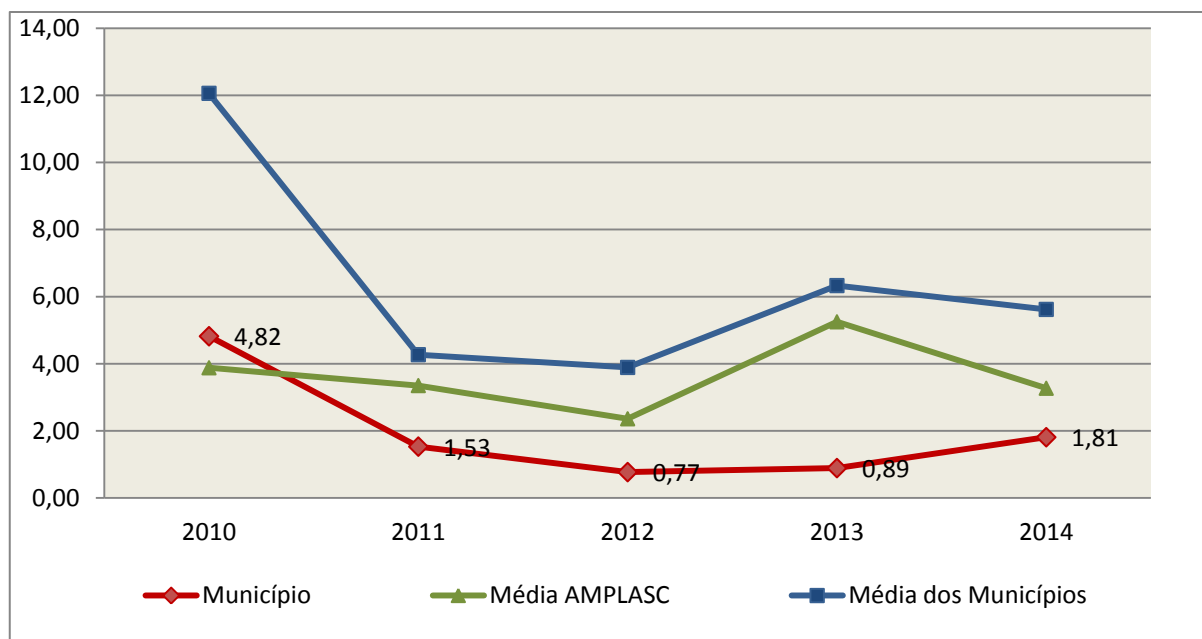
Fonte: Demonstrativos dos Balanços Gerais consolidados e análise técnica.

Como demonstra o gráfico anterior, no final do exercício de 2014 o Ativo Real apresenta-se **5,59** vezes maior que o Passivo Real (dívidas).

O Quociente da Situação Financeira é resultante da relação entre o Ativo Financeiro e o Passivo Financeiro, demonstrando a capacidade de pagamento de curto prazo do Município.

O ideal é que esse quociente apresente valor maior que 1,00, pois assim indicará que as obrigações financeiras de curto prazo podem ser cobertas pelos ativos financeiros do Município.

Gráfico 10 – Evolução do Quociente da Situação Financeira: 2010 – 2014



Fonte: Demonstrativos dos Balanços Gerais consolidados e análise técnica.

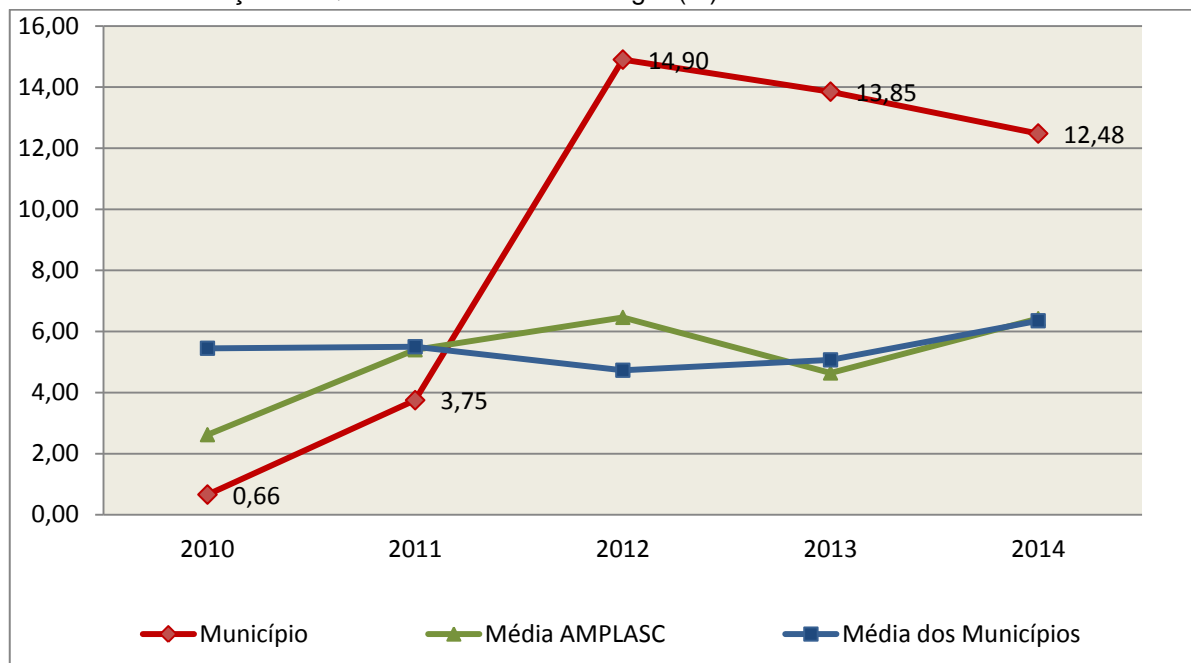
Como demonstra o gráfico, a situação financeira do Município apresenta-se Superavitária, sendo que no final do exercício de 2014 o Ativo Financeiro representa **1,81** vezes o valor do Passivo Financeiro.

O Quociente de Restos a Pagar (processados e não processados) expressa em termos percentuais à relação entre o saldo final dos restos a pagar e o total da Despesa Orçamentária.

Quanto menor esse quociente, menos comprometida será a gestão orçamentária e o fluxo financeiro do Município. Aumentos significativos deste quociente podem indicar que o Município não está conseguindo pagar no exercício as despesas que nele empenhou.

A situação apresentada pelo Município de Vargem é demonstrada no gráfico a seguir:

Gráfico 11 – Evolução do Quociente de Restos a Pagar (%): 2010 – 2014



Fonte: Demonstrativos dos Balanços Gerais consolidados e análise técnica.

Verifica-se no gráfico anterior que o saldo final de Restos a Pagar corresponde a **12,48%** da despesa orçamentária do exercício.

5. ANÁLISE DO CUMPRIMENTO DE LIMITES

O ordenamento vigente estabelece limites mínimos para aplicação de recursos na Educação e Saúde, bem como os limites máximos para despesas com pessoal.

5.1. Saúde

Limite: mínimo de 15% das receitas com impostos, inclusive transferências, de aplicação em Ações e Serviços Públicos de Saúde para o exercício de 2014 – artigo 77, III, e § 4º, do Ato das Disposições Constitucionais Transitórias - ADCT.

Constatou-se que o Município aplicou o montante de **R\$ 2.658.632,05** em gastos com Ações e Serviços Públicos de Saúde, o que corresponde a **16,20%** da receita proveniente de impostos, sendo aplicado A MAIOR o valor de **R\$ 197.069,72**, representando **1,20%** do mesmo parâmetro, **CUMPRINDO** o disposto no artigo 77, III, e § 4º, do Ato das Disposições Constitucionais Transitórias - ADCT.

A apuração das despesas com Ações e Serviços Públicos de Saúde, pode ser demonstrada da seguinte forma:

Quadro 13 – Apuração das Despesas com Ações e Serviços Públicos de Saúde: 2014

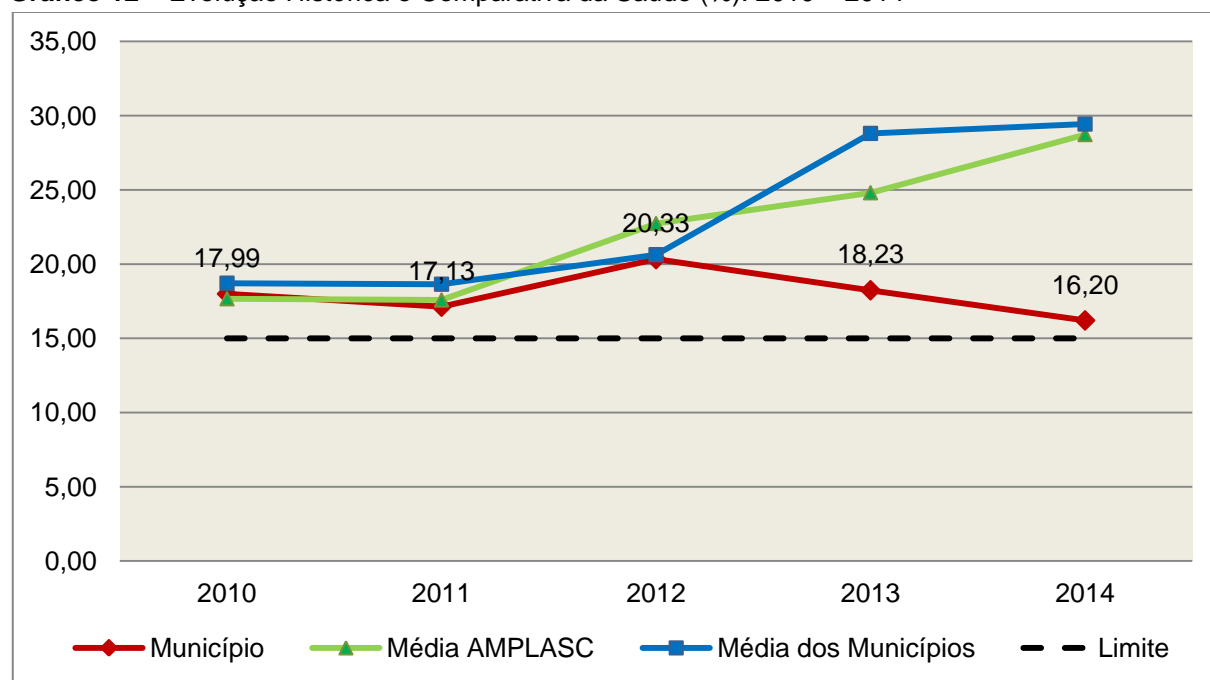
COMPONENTE	VALOR (R\$)	%
Total da Receita com Impostos	16.410.415,52	100,00
Total das Despesas com Ações e Serviços Públicos de Saúde	3.305.476,47	20,14
Atenção Básica	3.253.002,47	19,82
Vigilância Sanitária	52.474,00	0,32
(-) Total das Deduções com Ações e Serviços Públicos de Saúde*	646.844,42	3,94
Total das Despesas para Efeito do Cálculo	2.658.632,05	16,20
Valor Mínimo a ser Aplicado	2.461.562,33	15,00
Valor Acima do Limite	197.069,72	1,20

Fonte: Demonstrativos do Balanço Geral consolidado.

*Deduções, incluindo-se os convênios, dispostas no Anexo deste Relatório.

O gráfico seguinte apresenta a evolução histórica e comparativa da aplicação em Ações e Serviços Públicos de Saúde:

Gráfico 12 – Evolução Histórica e Comparativa da Saúde (%): 2010 – 2014



Fonte: Demonstrativos dos Balanços Gerais consolidados e análise técnica.

O gráfico anterior demonstra que o Município de Vargem em 2014 reduziu seus gastos com Ações e Serviços Públicos de Saúde, em termos percentuais, quando comparado ao exercício anterior.

5.2. Ensino

5.2.1. Limite de 25% das receitas de impostos e transferências

Limite: mínimo de 25% proveniente de impostos, compreendida a proveniente de transferências, em gastos com Manutenção e Desenvolvimento do Ensino (exercício de 2014) – art. 212 da Constituição Federal.

Apurou-se que o Município aplicou o montante de **R\$ 4.722.521,85** em gastos com manutenção e desenvolvimento do ensino, o que corresponde a **28,78%** da receita proveniente de impostos, sendo aplicado A MAIOR o valor de **R\$ 619.917,97**, representando **3,78%** do mesmo parâmetro, **CUMPRINDO** o disposto no artigo 212 da Constituição Federal.

A apuração das despesas com a Manutenção e Desenvolvimento do Ensino, pode ser demonstrada da seguinte forma:

Quadro 14 – Apuração das Despesas com Manutenção e Desenvolvimento do Ensino: 2014

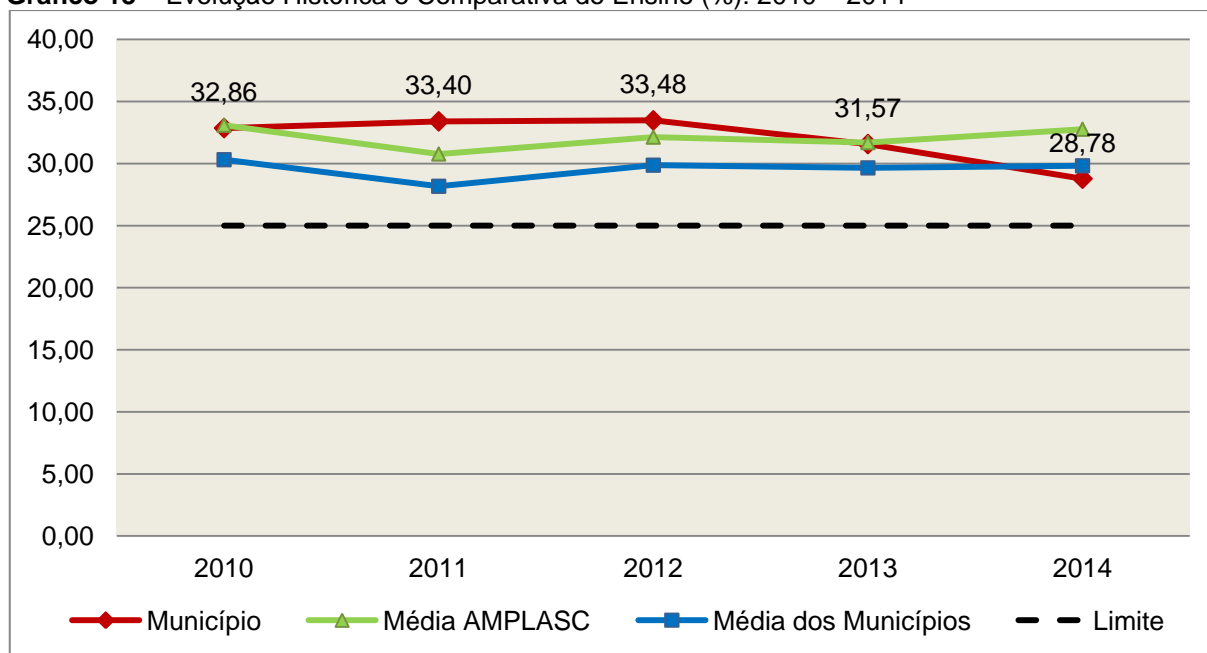
COMPONENTE	VALOR (R\$)	%
Total da Receita com Impostos	16.410.415,52	100,00
Valor Aplicado Educação Infantil	1.533.105,21	9,34
Educação Infantil	1.533.105,21	9,34
Valor Aplicado Ensino Fundamental	2.552.828,45	15,56
Ensino Fundamental	2.552.828,45	15,56
(-) Total das Deduções com Educação Básica*	258.901,37	1,58
(+) Perda com FUNDEB	898.775,27	5,48
(-) Rendimentos de Aplicações Financeiras	3.285,71	0,02
Total das Despesas para efeito de Cálculo	4.722.521,85	28,78
Valor Mínimo a ser Aplicado	4.102.603,88	25,00
Valor Acima do Limite (25%)	619.917,97	3,78

Fonte: Demonstrativos do Balanço Geral consolidado e análise técnica.

*Deduções, incluindo-se os convênios, dispostas no Anexo deste Relatório.

O gráfico seguinte apresenta a evolução histórica e comparativa da aplicação em Manutenção e Desenvolvimento do Ensino:

Gráfico 13 – Evolução Histórica e Comparativa do Ensino (%): 2010 – 2014



Fonte: Demonstrativos dos Balanços Gerais consolidados e análise técnica.

O gráfico anterior demonstra que o Município de Vargem em 2014 reduziu seus gastos com Manutenção e Desenvolvimento do Ensino, em termos percentuais, quando comparado ao exercício anterior.

5.2.2. FUNDEB

Limite 1: mínimo de 60% dos recursos oriundos do FUNDEB na remuneração dos profissionais do magistério em efetivo exercício – art. 60, XII, do Ato das Disposições Constitucionais Transitórias - ADCT c/c art. 22 da Lei nº 11.494/07.

Verificou-se que o Município aplicou o valor de **R\$ 565.952,18**, equivalendo a **62,92%** dos recursos oriundos do FUNDEB, em gastos com a remuneração dos profissionais do magistério em efetivo exercício, **CUMPRINDO** o estabelecido no artigo 60, inciso XII do Ato das Disposições Constitucionais Transitórias (ADCT) e artigo 22 da Lei nº 11.494/2007.

A apuração das despesas com profissionais do magistério em efetivo exercício pode ser demonstrada da seguinte forma:

Quadro 15 – Apuração das Despesas com Profissionais do Magistério em Efetivo Exercício – FUNDEB: 2014

COMPONENTE	VALOR (R\$)
Transferências do FUNDEB	896.191,42

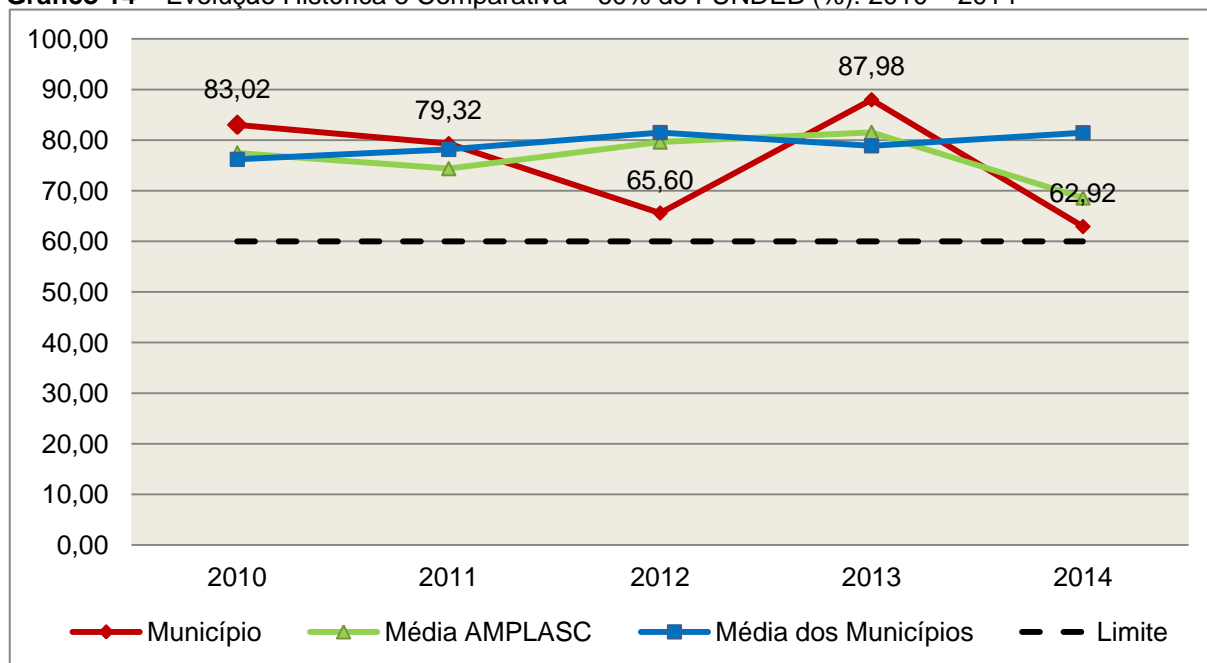
(+) Rendimentos de Aplicações Financeiras das Contas do FUNDEB	3.285,71
Total dos recursos oriundos do FUNDEB	899.477,13
60% dos Recursos Oriundos do FUNDEB	539.686,28
Despesas com Profissionais do Magistério em Efetivo Exercício aplicadas com Recursos do FUNDEB (*)	565.952,18
Valor Acima do Limite	26.265,90

Fonte: Demonstrativos do Balanço Geral consolidado e da análise técnica.

* Considerado o valor empenhado na FR 18 (R\$ 525.678,40), tendo sido acrescido o valor de R\$ 40.273,78, empenho nº 875 de 30/06/2014, referente ao pagamento de professores do Mês 06, contabilizados na FR 19. (fls.120 a 127)

O gráfico seguinte apresenta a evolução histórica e comparativa da aplicação em despesas com Profissionais do Magistério em Efetivo Exercício:

Gráfico 14 – Evolução Histórica e Comparativa – 60% do FUNDEB (%): 2010 – 2014



Fonte: Demonstrativos dos Balanços Gerais consolidados e análise técnica.

Limite 2: mínimo de 95% dos recursos oriundos do FUNDEB (no exercício financeiro em que forem creditados), em despesas com Manutenção e Desenvolvimento da Educação Básica – art. 21 da Lei nº 11.494/07.

Constatou-se que o Município aplicou o valor de **R\$ 889.348,23**, equivalendo a **98,87%** dos recursos oriundos do FUNDEB, em despesas com Manutenção e Desenvolvimento da Educação Básica, **CUMPRINDO** o estabelecido no artigo 21 da Lei nº 11.494/2007.

A apuração das despesas com Manutenção e Desenvolvimento da Educação Básica com recursos oriundos do FUNDEB pode ser demonstrada da seguinte forma:

Quadro 16 – Apuração das Despesas com FUNDEB: 2014

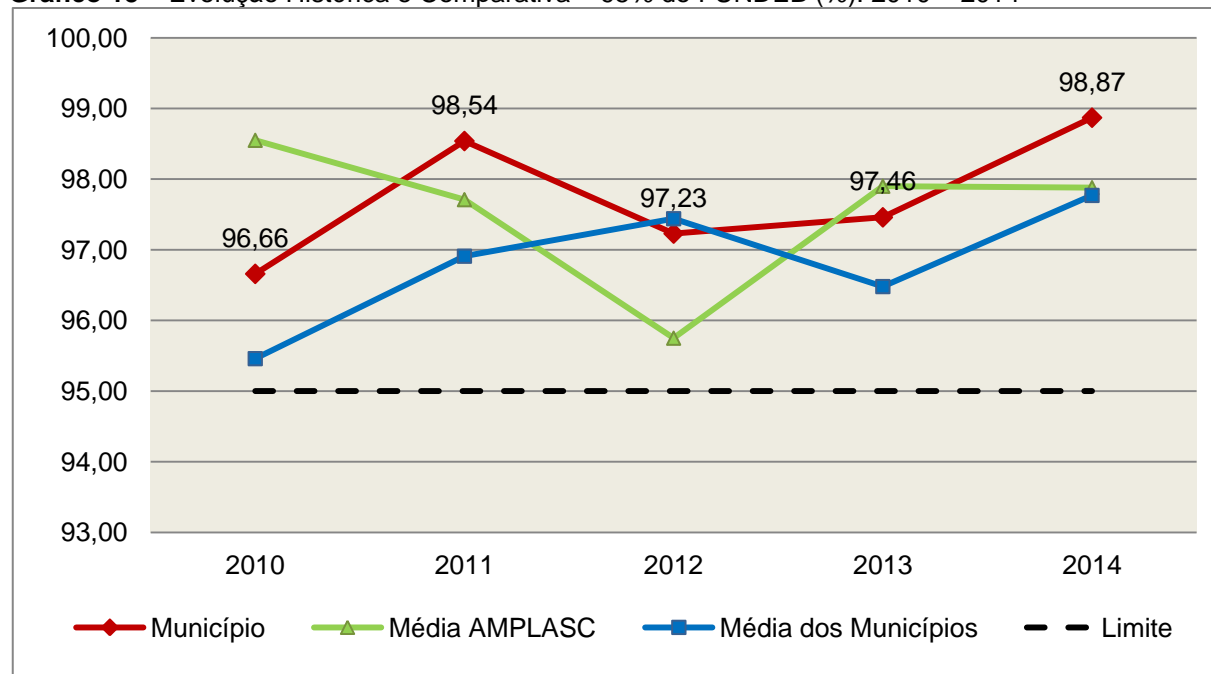
COMPONENTE	VALOR (R\$)
Total dos Recursos Oriundos do FUNDEB	899.477,13
95% dos Recursos do FUNDEB	854.503,27
Despesas com manutenção e desenvolvimento da educação básica aplicadas no exercício com recursos do FUNDEB *	889.348,23
Valor Acima do Limite	34.844,96

Fonte: Demonstrativos do Balanço Geral consolidado e análise técnica.

Obs.: * Apuração efetuada com base na execução orçamentária (despesas empenhadas, liquidadas e pagas e os restos a pagar inscritos no exercício com disponibilidade financeira, considerando-se ainda as possíveis exclusões relativas às despesas impróprias, entre outras).

O gráfico seguinte apresenta a evolução histórica e comparativa da aplicação em Manutenção e Desenvolvimento da Educação Básica com recursos oriundos do FUNDEB:

Gráfico 15 – Evolução Histórica e Comparativa – 95% do FUNDEB (%): 2010 – 2014



Fonte: Demonstrativos dos Balanços Gerais consolidados e análise técnica.

Com relação às despesas com Manutenção e Desenvolvimento da Educação Básica custeadas com recursos do FUNDEB, no exercício em análise,

o Município de Vargem ampliou sua aplicação, quando comparado ao exercício anterior.

Limite 3: utilização dos recursos do FUNDEB, no exercício seguinte ao do recebimento e mediante abertura de crédito adicional - artigo 21, § 2º da Lei nº 11.494/2007.

O Município não realizou despesas com o saldo do exercício anterior do FUNDEB no valor de **R\$ 22.401,71, DESCUMPRINDO** o estabelecido no artigo 21, § 2º da Lei nº 11.494/2007 (Obs.: Vide restrição anotada no item Restrições de Ordem Legal).

Superávit financeiro do FUNDEB em 31/12/2014: No tocante aos recursos do FUNDEB oriundos do exercício em análise, a Instrução apurou a ausência de saldo remanescente em 31/12/2014.

5.3. Limites de gastos com pessoal (LRF)

5.3.1. Limite máximo para os gastos com pessoal do Município

Limite: 60% da Receita Corrente Líquida para os gastos com pessoal do Município – art. 169 da Constituição Federal c/c o art. 19, III da Lei Complementar nº 101/2000 (LRF).

Quadro 17 – Apuração das Despesas com Pessoal do Município: 2014

COMPONENTE	VALOR (R\$)	%
TOTAL DA RECEITA CORRENTE LÍQUIDA	17.628.592,47	100,00
LIMITE DE 60% DA RECEITA CORRENTE LÍQUIDA	10.577.155,48	60,00
Despesas com Pessoal do Poder Executivo	5.390.958,63	30,58
Pessoal e Encargos	5.390.958,63	30,58
Despesas com Pessoal do Poder Legislativo	538.134,79	3,05
Pessoal e Encargos	538.134,79	3,05
Total das deduções das despesas com pessoal*	8.519,61	0,05
TOTAL DA DESPESA PARA EFEITO DE CÁLCULO DA DESPESA COM PESSOAL DO MUNICÍPIO	5.920.573,81	33,59
Valor Abaixo do Limite (60%)	4.656.581,67	26,41

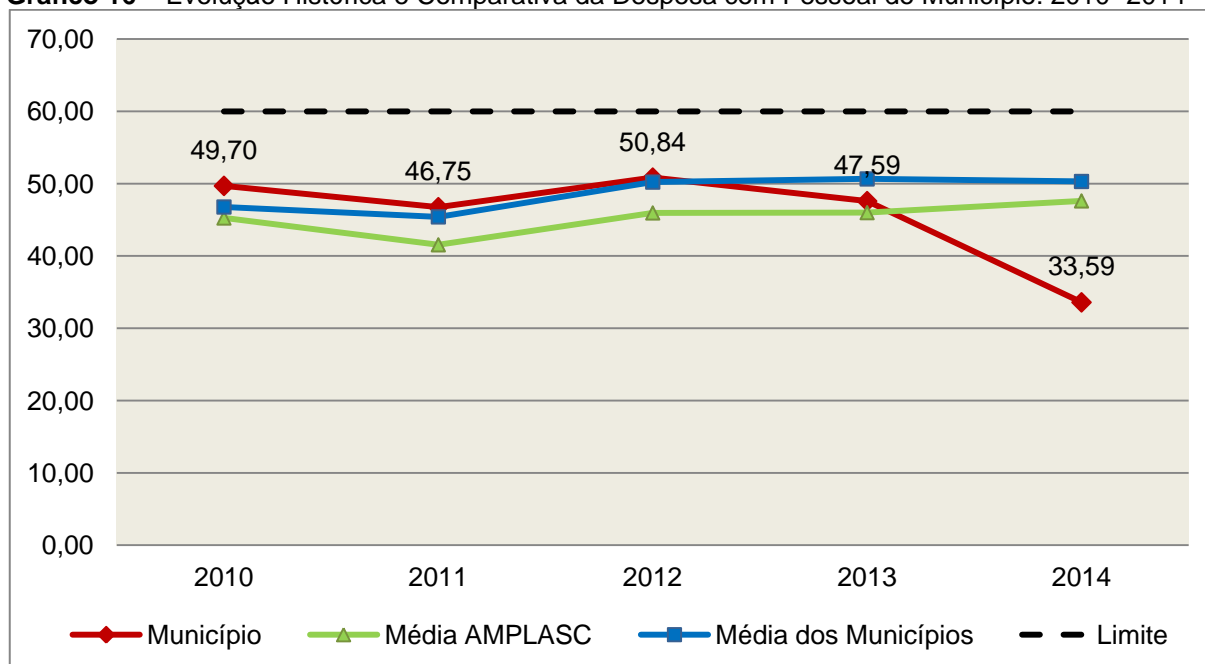
Fonte: Demonstrativos do Balanço Geral consolidado.

*Deduções dispostas no Anexo deste Relatório.

No exercício em exame, o Município gastou **33,59%** do total da receita corrente líquida em despesas com pessoal, **CUMPRINDO** o limite contido no artigo 169 da Constituição Federal, regulamentado pela Lei Complementar nº 101/2000.

O gráfico seguinte apresenta a evolução histórica e comparativa das despesas com pessoal do Município:

Gráfico 16 – Evolução Histórica e Comparativa da Despesa com Pessoal do Município: 2010- 2014



Fonte: Demonstrativos dos Balanços Gerais consolidados e análise técnica.

O gráfico anterior mostra a redução dos gastos com pessoal do Município de Vargem, quando comparado ao exercício anterior.

5.3.2. Limite máximo para os gastos com pessoal do Poder Executivo

Limite: 54% da Receita Corrente Líquida para os gastos com pessoal do Poder Executivo (Prefeitura, Fundos, Fundações, Autarquias e Empresas Estatais Dependentes) – Artigo 20, III, 'b' da Lei Complementar nº 101/2000 (LRF).

Quadro 18 – Apuração das Despesas com Pessoal do Poder Executivo: 2014

COMPONENTE	VALOR (R\$)	%
TOTAL DA RECEITA CORRENTE LÍQUIDA	17.628.592,47	100,00
LIMITE DE 54% DA RECEITA CORRENTE LÍQUIDA	9.519.439,93	54,00
Despesas com Pessoal do Poder Executivo	5.390.958,63	30,58

Deduções das despesas com pessoal do Poder Executivo*	8.519,61	0,05
Total das Despesas para efeito de Cálculo das Despesas com Pessoal do Poder Executivo	5.382.439,02	30,53
Valor Abaixo do Limite (54%)	4.137.000,91	23,47

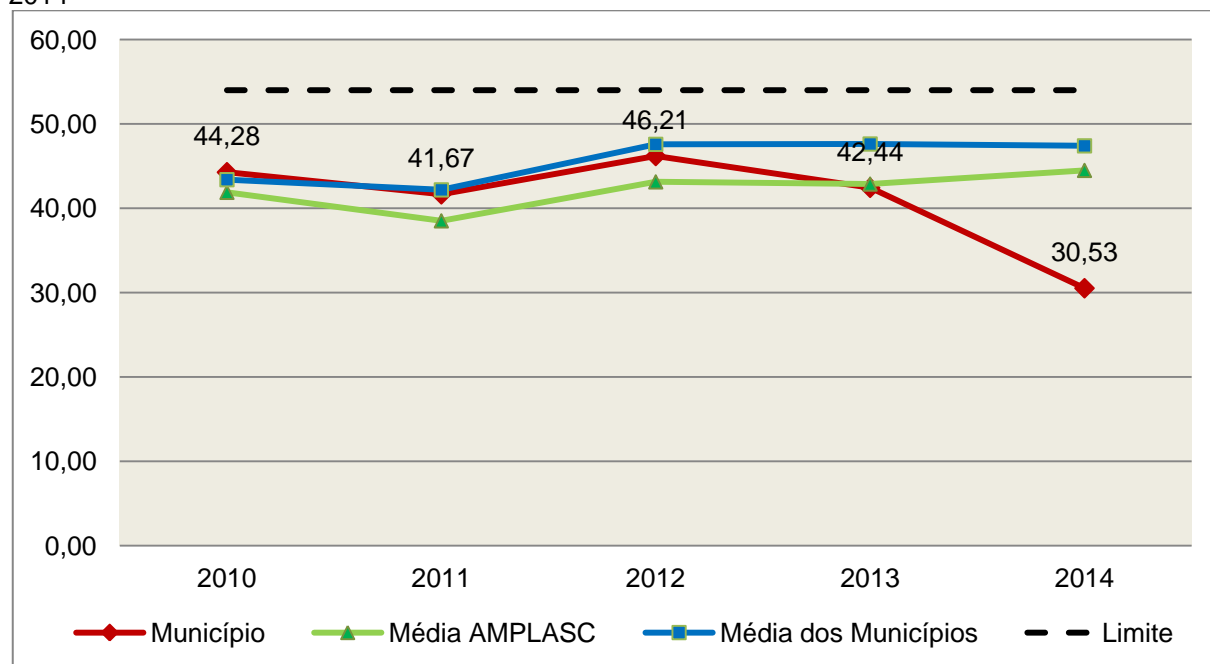
Fonte: Demonstrativos do Balanço Geral consolidado.

*Deduções dispostas no Anexo deste Relatório.

O demonstrativo acima comprova que, no exercício em exame, o Poder Executivo gastou **30,53%** do total da receita corrente líquida em despesas com pessoal, **CUMPRINDO** a norma contida no artigo 20, III, 'b' da Lei Complementar nº 101/2000.

O gráfico seguinte apresenta a evolução histórica e comparativa das despesas com pessoal do Poder Executivo:

Gráfico 17 – Evolução Histórica e Comparativa da Despesa com Pessoal do Executivo: 2010 – 2014



Fonte: Demonstrativos dos Balanços Gerais consolidados e análise técnica.

Da análise do gráfico, verifica-se que os gastos com pessoal do Poder Executivo reduziram, quando comparado ao exercício anterior.

5.3.3. Limite máximo para os gastos com pessoal do Poder Legislativo

Limite: 6% da Receita Corrente Líquida para os gastos com pessoal do Poder Legislativo (Câmara Municipal) – Artigo 20, III, 'a' da Lei Complementar nº 101/2000 (LRF).

Quadro 19 – Apuração das Despesas com Pessoal do Poder Legislativo: 2014

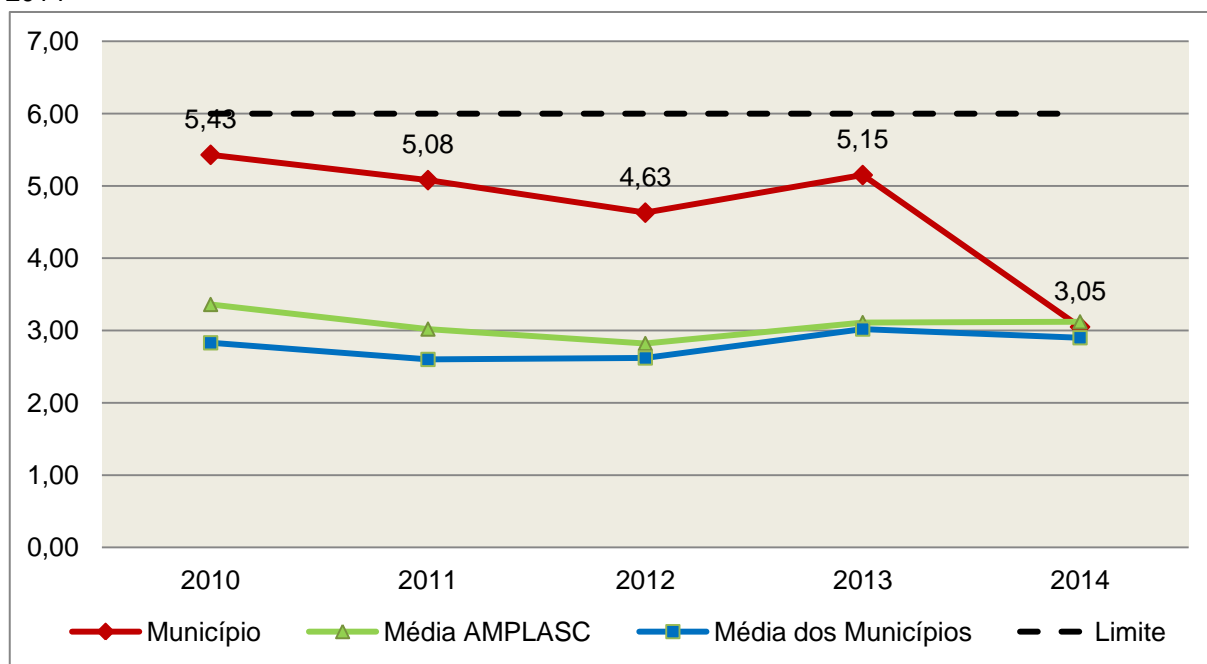
COMPONENTE	VALOR (R\$)	%
TOTAL DA RECEITA CORRENTE LÍQUIDA	17.628.592,47	100,00
LIMITE DE 6% DA RECEITA CORRENTE LÍQUIDA	1.057.715,55	6,00
Despesas com Pessoal do Poder Legislativo	538.134,79	3,05
Total das Despesas para efeito de Cálculo das Despesas com Pessoal do Poder Legislativo	538.134,79	3,05
Valor Abaixo do Limite (6%)	519.580,76	2,95

Fonte: Demonstrativos do Balanço Geral consolidado.

O Poder Legislativo gastou, no exercício em exame, **3,05%** do total da receita corrente líquida em despesas com pessoal, **CUMPRINDO** a norma contida no artigo 20, III, 'a' da Lei Complementar nº 101/2000.

O gráfico seguinte apresenta a evolução histórica e comparativa das despesas com pessoal do Poder Legislativo:

Gráfico 18 – Evolução Histórica e Comparativa da Despesa com Pessoal do Legislativo: 2010 – 2014



Fonte: Demonstrativos dos Balanços Gerais consolidados e análise técnica.

O estudo evolutivo dos gastos com pessoal da Câmara expõe que houve uma redução do percentual quando comparado ao exercício anterior.

6. CONSELHOS MUNICIPAIS

Os Conselhos Municipais são considerados órgãos públicos que contribuem de forma significativa na execução de políticas públicas setoriais.

Podem ser de natureza obrigatória ou discricionária, ou seja, os de criação obrigatória são exigidos por leis federais, cujas funções são definidas como deliberativas, fiscalizadoras, assessoramento, supervisora e executiva; enquanto que os discricionários são decorrentes de legislação municipal.

O artigo 20, § 2º da Resolução n. TC – 16/94, alterado pelo artigo 1º da Resolução n. TC 077/2013, de 29 de abril de 2013 exige a remessa dos pareceres dos conselhos obrigatórios, juntamente com a prestação de contas anual, quais sejam:

a) Conselho Municipal de Acompanhamento e Controle Social do Fundeb, previsto no art. 24, da Lei Federal n.º 11.494, de 20 de junho de 2007.

b) Conselho Municipal de Saúde, previsto no art. 1º, caput e § 2º da Lei Federal n.º 8.142, de 28 de dezembro de 1990;

c) Conselho Municipal dos Direitos da Infância e do Adolescente, previsto no art. 88, inciso II da Lei Federal n.º 8.069, de 13 de junho de 1990;

d) Conselho Municipal de Assistência Social, previsto no art. 16, inciso IV, da Lei Federal n.º 8.742, de 07 de dezembro de 1993;

e) Conselho Municipal de Alimentação Escolar, previsto no art. 18 da Lei Federal n.º 11.947, de 16 de junho de 2009;

f) Conselho Municipal do Idoso, previsto no art. 6º da Lei Federal n.º 8.842, de 04 de janeiro de 1994.

6.1. Conselho Municipal de Acompanhamento e Controle Social do FUNDEB (CACCS – FUNDEB)

O Conselho Municipal de Acompanhamento e Controle Social do Fundeb está previsto no artigo 24 da Lei Federal n.º 44.494, de 20 de junho de 2007.

Referido órgão tem a função de acompanhar a correta aplicação dos recursos do Fundeb e do Programa Nacional de Apoio ao Transporte Escolar (PNATE), bem como supervisionar o censo escolar anual.

O Conselho Municipal do Fundeb é autônomo, não é subordinado ao Poder Executivo e seus membros não são remunerados. No entanto, deverá ser criado por lei específica municipal, e sua composição deve obedecer ao que prescreve o art. 24, § 1º, IV e § 2º da Lei n.º 11.494/2007:

Art. 24. O acompanhamento e o controle social sobre a distribuição, a transferência e a aplicação dos recursos dos Fundos serão exercidos, junto aos respectivos governos, no âmbito da União, dos Estados, do Distrito Federal e dos Municípios, por conselhos instituídos especificamente para esse fim.

§ 1º Os conselhos serão criados por legislação específica, editada no pertinente âmbito governamental, observados os seguintes critérios de composição:

[...]

IV - em âmbito municipal, por no mínimo 9 (nove) membros, sendo:

a) 2 (dois) representantes do Poder Executivo Municipal, dos quais pelo menos 1 (um) da Secretaria Municipal de Educação ou órgão educacional equivalente;

b) 1 (um) representante dos professores da educação básica pública;

c) 1 (um) representante dos diretores das escolas básicas públicas;

d) 1 (um) representante dos servidores técnico-administrativos das escolas básicas públicas;

e) 2 (dois) representantes dos pais de alunos da educação básica pública;

f) 2 (dois) representantes dos estudantes da educação básica pública, um dos quais indicado pela entidade de estudantes secundaristas.

§ 2º Integrarão ainda os conselhos municipais dos Fundos, quando houver, 1 (um) representante do respectivo Conselho Municipal de Educação e 1 (um) representante do Conselho Tutelar a que se refere a [Lei nº 8.069, de 13 de julho de 1990](#), indicados por seus pares.

Em consulta ao processo eletrônico gerado através dos dados encaminhados pelo Município de **Vargem**, constata-se que o Parecer do Conselho do FUNDEB indica que as respectivas contas foram aprovadas.

6.2. Conselho Municipal de Saúde (CMS)

O Conselho Municipal de Saúde – CMS está previsto no art. 1º, inciso II da Lei Federal n.º 8.142, de 28 de dezembro de 1990.

Trata-se de um órgão colegiado composto por representantes do governo, prestadores de serviço, profissionais de saúde e usuários, atua na formação de estratégias e no controle da execução das políticas de saúde, inclusive nos aspectos econômicos e financeiros, cujas decisões serão homologadas pelo chefe do poder executivo municipal⁵.

⁵ Viana, Luiz Cláudio. O papel dos conselhos municipais na gestão pública [monografia]; orientadora, Maria Eliana Cristina Bar. - Florianópolis, SC, 2011. p. 26

Compõe-se, conforme prescreve a terceira diretriz da Resolução n.º 453, de 10 de maio de 2012:

- a) 50% de entidades e movimentos representativos de usuários;
- b) 25% de entidades representativas dos trabalhadores da área de Saúde;
- c) 25% de representação de governo e prestadores de serviços privados conveniados, ou sem fins lucrativos.

O Conselho Municipal de Saúde tem as competências elencadas pela quinta diretriz da Resolução n.º 453/2012:

Quinta Diretriz: aos Conselhos de Saúde Nacional, Estaduais, Municipais e do Distrito Federal, que têm competências definidas nas leis federais, bem como em indicações advindas das Conferências de Saúde, compete:

I - fortalecer a participação e o Controle Social no SUS, mobilizar e articular a sociedade de forma permanente na defesa dos princípios constitucionais que fundamentam o SUS;

II - elaborar o Regimento Interno do Conselho e outras normas de funcionamento;

III - discutir, elaborar e aprovar propostas de operacionalização das diretrizes aprovadas pelas Conferências de Saúde;

IV - atuar na formulação e no controle da execução da política de saúde, incluindo os seus aspectos econômicos e financeiros, e propor estratégias para a sua aplicação aos setores público e privado;

V - definir diretrizes para elaboração dos planos de saúde e deliberar sobre o seu conteúdo, conforme as diversas situações epidemiológicas e a capacidade organizacional dos serviços;

VI - anualmente deliberar sobre a aprovação ou não do relatório de gestão;

VII - estabelecer estratégias e procedimentos de acompanhamento da gestão do SUS, articulando-se com os demais colegiados, a exemplo dos de seguridade social, meio ambiente, justiça, educação, trabalho, agricultura, idosos, criança e adolescente e outros;

VIII - proceder à revisão periódica dos planos de saúde;

IX - deliberar sobre os programas de saúde e aprovar projetos a serem encaminhados ao Poder Legislativo, propor a adoção de critérios definidores de qualidade e

resolutividade, atualizando-os face ao processo de incorporação dos avanços científicos e tecnológicos na área da Saúde;

X - avaliar, explicitando os critérios utilizados, a organização e o funcionamento do Sistema Único de Saúde do SUS;

XI - avaliar e deliberar sobre contratos, consórcios e convênios, conforme as diretrizes dos Planos de Saúde Nacional, Estaduais, do Distrito Federal e Municipais;

XII - acompanhar e controlar a atuação do setor privado credenciado mediante contrato ou convênio na área de saúde;

XIII - aprovar a proposta orçamentária anual da saúde, tendo em vista as metas e prioridades estabelecidas na Lei de Diretrizes Orçamentárias, observado o princípio do processo de planejamento e orçamento ascendentes, conforme legislação vigente;

XIV - propor critérios para programação e execução financeira e orçamentária dos Fundos de Saúde e acompanhar a movimentação e destino dos recursos;

XV - fiscalizar e controlar gastos e deliberar sobre critérios de movimentação de recursos da Saúde, incluindo o Fundo de Saúde e os recursos transferidos e próprios do Município, Estado, Distrito Federal e da União, com base no que a lei disciplina;

XVI - analisar, discutir e aprovar o relatório de gestão, com a prestação de contas e informações financeiras, repassadas em tempo hábil aos conselheiros, e garantia do devido assessoramento;

XVII - fiscalizar e acompanhar o desenvolvimento das ações e dos serviços de saúde e encaminhar denúncias aos respectivos órgãos de controle interno e externo, conforme legislação vigente;

XVIII - examinar propostas e denúncias de indícios de irregularidades, responder no seu âmbito a consultas sobre assuntos pertinentes às ações e aos serviços de saúde, bem como apreciar recursos a respeito de deliberações do Conselho nas suas respectivas instâncias;

XIX - estabelecer a periodicidade de convocação e organizar as Conferências de Saúde, propor sua convocação ordinária ou extraordinária e estruturar a comissão organizadora, submeter o respectivo regimento e programa ao Pleno do Conselho de Saúde correspondente, convocar a sociedade para a participação nas pré-conferências e conferências de saúde;

XX - estimular articulação e intercâmbio entre os Conselhos de Saúde, entidades, movimentos populares, instituições públicas e privadas para a promoção da Saúde;

XXI - estimular, apoiar e promover estudos e pesquisas sobre assuntos e temas na área de saúde pertinente ao desenvolvimento do Sistema Único de Saúde (SUS);

XXII - acompanhar o processo de desenvolvimento e incorporação científica e tecnológica, observados os padrões éticos compatíveis com o desenvolvimento sociocultural do País;

XXIII - estabelecer ações de informação, educação e comunicação em saúde, divulgar as funções e competências do Conselho de Saúde, seus trabalhos e decisões nos meios de comunicação, incluindo informações sobre as agendas, datas e local das reuniões e dos eventos;

XXIV - deliberar, elaborar, apoiar e promover a educação permanente para o controle social, de acordo com as Diretrizes e a Política Nacional de Educação Permanente para o Controle Social do SUS;

XXV - incrementar e aperfeiçoar o relacionamento sistemático com os poderes constituídos, Ministério Público, Judiciário e Legislativo, meios de comunicação, bem como setores relevantes não representados nos conselhos;

XXVI - acompanhar a aplicação das normas sobre ética em pesquisas aprovadas pelo CNS;

XXVII - deliberar, encaminhar e avaliar a Política de Gestão do Trabalho e Educação para a Saúde no SUS;

XXVIII - acompanhar a implementação das propostas constantes do relatório das plenárias dos Conselhos de Saúde; e

XXIX - atualizar periodicamente as informações sobre o Conselho de Saúde no Sistema de Acompanhamento dos Conselhos de Saúde (SIACS).

Salienta-se que os membros do Conselho não são remunerados e suas funções são consideradas de relevância pública.

Conforme consta do processo eletrônico gerado através dos dados encaminhados pelo Município de **Vargem**, a análise do Parecer do Conselho Municipal de Saúde indica que as contas foram aprovadas.

6.3. Conselho Municipal dos Direitos da Criança e do Adolescente

A Constituição Federal trata do dever da família, da sociedade e do Estado, em caráter prioritário, em assegurar à criança e ao adolescente uma série de direitos, conforme pode ser constatado em seu artigo 227:

É dever da família, da sociedade e do Estado assegurar à criança, ao adolescente e ao jovem, com absoluta prioridade, o direito à vida, à saúde, à alimentação, à educação, ao lazer, à profissionalização, à cultura, à dignidade, ao respeito, à liberdade e à convivência familiar e comunitária, além de colocá-los a salvo de toda forma de negligência, discriminação, exploração, violência, crueldade e opressão.

Nessa linha foi promulgada a Lei nº 8.069, de 13 de julho de 1990, que dispõe sobre o Estatuto da Criança e do Adolescente (ECA) e trata sobre a proteção integral desses.

A referida Lei prevê em seu artigo 88, incisos II e IV, a criação do Conselho Municipal dos Direitos da Criança e do Adolescente e a manutenção de fundo especial, respectivamente. Esse fundo, no caso dos Municípios, deve ser criado por lei municipal, obedecendo ao disposto no artigo 167, IX da Constituição Federal e artigo 74 da Lei nº 4.320/64.

O Conselho Municipal da Criança e do Adolescente é órgão deliberativo e controlador das ações relacionadas à política de atendimento dos direitos da criança e do adolescente.

Em consulta ao processo eletrônico gerado através dos dados encaminhados pelo Município de **Vargem**, constata-se que as contas foram aprovadas pelo Conselho Municipal dos Direitos da Criança e do Adolescente.

6.3.1 Do Fundo Municipal dos Direitos da Criança e do Adolescente - FIA

A receita do referido Fundo deve ser vinculada aos seus objetivos e sua finalidade, sendo que a forma de aplicação dos recursos é determinada pelo Conselho Municipal dos Direitos da Criança e do Adolescente. Isto é operacionalizado através da aprovação de seu Plano de Aplicação feita anualmente, em consonância com o Plano de Ação elaborado anteriormente também pelo referido Conselho, de acordo com o artigo 260, § 2º da Lei nº 8.069/90 c/c o artigo 1º da Resolução do Conselho Nacional dos Direitos da

Criança e do Adolescente - CONANDA nº 105, de 15 de junho de 2005, conforme segue:

Lei nº 8.069/90

Art. 260. [...]

§ 2º Os Conselhos Municipais, Estaduais e Nacional dos Direitos da Criança e do Adolescente fixarão critérios de utilização, através de planos de aplicação das doações subsidiadas e demais receitas, aplicando necessariamente percentual para incentivo ao acolhimento, sob a forma de guarda, de criança ou adolescente, órfãos ou abandonado, na forma do disposto no **art. 227, § 3º, VI, da Constituição Federal**.

Resolução do CONANDA nº 105, de 15 de junho de 2005:

Art.1º - Ficam estabelecidos os Parâmetros para a Criação e Funcionamento dos Conselhos dos Direitos da Criança e do Adolescente em todo o território nacional, nos termos do art.88, inciso II, do Estatuto da Criança e do Adolescente, e artigos. 227, §7º da Constituição Federal, como órgãos deliberativos da política de promoção dos direitos da criança e do adolescente, controladores das ações em todos os níveis no sentido da implementação desta mesma política e responsáveis por fixar critérios de utilização através de planos de aplicação do Fundo dos Direitos da Criança e do Adolescente, incumbindo-lhes ainda zelar pelo efetivo respeito ao princípio da prioridade absoluta à criança e ao adolescente, nos moldes do previsto no art.4º, caput e parágrafo único, alíneas “b”, “c” e “d” combinado com os artigos 87, 88 e 259, parágrafo único, todos da Lei nº 8.069/90 e art. 227, caput, da Constituição Federal. (grifo nosso)

No caso do Município de Vargem, constata-se que a despesa do Fundo Municipal dos Direitos da Criança e do Adolescente (R\$ 1.166,50) representa 0,01% da despesa total realizada pela Prefeitura Municipal (R\$ 11.951.904,11).

Além disso, conforme documentação acostada ao processo às fls. 98 a 105 , verifica-se que:

1) A nominata dos Conselheiros do Conselho Municipal dos Direitos da Criança e do Adolescente está acostada aos autos, às fls. 100. Entretanto, não foram encaminhados os atos de posse;

2) Não houve a remessa do Plano de Ação referente ao Fundo Municipal dos Direitos da Criança e do Adolescente - FIA, caracterizando a ausência de elaboração do mesmo, em desacordo ao disposto o artigo 260, § 2º da Lei nº 8.069/90 c/c o artigo 1º da Resolução do CONANDA nº 105, de 15 de junho de 2005;

3) Não houve a remessa do Plano de Aplicação dos recursos do FIA, caracterizando a ausência de elaboração do mesmo, contrariando o disposto no artigo 260, § 2º da Lei nº 8.069/90 c/c o artigo 1º da Resolução do CONANDA nº 105, de 15 de junho de 2005;

4) A remuneração dos Conselheiros Tutelares foi paga com recursos da SECRETARIA DE ADMINISTRAÇÃO E FINANÇAS, conforme fl. 102.

6.4. Conselho Municipal de Assistência Social (CMAS)

O Conselho Municipal de Assistência Social está previsto no art. 16, inciso IV da Lei Federal nº 8.742, de 07 de dezembro de 1993.

Citado órgão tem a competência de acompanhar a execução da política de assistência social, e seus membros não são remunerados. No entanto, conforme parágrafo único do art. 16 da Lei nº 8.742/93 as despesas referentes a passagens e diárias de conselheiros representantes do governo ou da sociedade civil, quando estiverem no exercício de suas atribuições devem ser custeadas pelo órgão gestor da Assistência Social.

Em consulta ao processo eletrônico gerado através dos dados encaminhados pelo Município de **Vargem**, constata-se que o Parecer do Conselho Municipal de Assistência Social não foi encaminhado, em desatendimento ao que dispõe do art. 1º, § 2º, "c", da Resolução TC nº 77/2013.

6.5. Conselho Municipal de Alimentação Escolar (CMAE)

O Conselho Municipal de Alimentação Escolar está previsto no artigo 18 da Lei Federal nº 11.947, de 16 de junho de 2009:

Art. 18. Os Estados, o Distrito Federal e os Municípios instituirão, no âmbito de suas respectivas jurisdições administrativas, Conselhos de Alimentação Escolar - CAE, órgãos colegiados de caráter fiscalizador, permanente, deliberativo e de assessoramento, compostos da seguinte forma:

I - 1 (um) representante indicado pelo Poder Executivo do respectivo ente federado;

II - 2 (dois) representantes das entidades de trabalhadores da educação e de discentes, indicados pelo respectivo

órgão de representação, a serem escolhidos por meio de assembleia específica;

III - 2 (dois) representantes de pais de alunos, indicados pelos Conselhos Escolares, Associações de Pais e Mestres ou entidades similares, escolhidos por meio de assembleia específica;

IV - 2 (dois) representantes indicados por entidades civis organizadas, escolhidos em assembleia específica.

§ 1º Os Estados, o Distrito Federal e os Municípios poderão, a seu critério, ampliar a composição dos membros do CAE, desde que obedecida a proporcionalidade definida nos incisos deste artigo.

§ 2º Cada membro titular do CAE terá 1 (um) suplente do mesmo segmento representado.

§ 3º Os membros terão mandato de 4 (quatro) anos, podendo ser reconduzidos de acordo com a indicação dos seus respectivos segmentos.

§ 4º A presidência e a vice-presidência do CAE somente poderão ser exercidas pelos representantes indicados nos incisos II, III e IV deste artigo.

§ 5º O exercício do mandato de conselheiros do CAE é considerado serviço público relevante, não remunerado.

§ 6º Caberá aos Estados, ao Distrito Federal e aos Municípios informar ao FNDE a composição do seu respectivo CAE, na forma estabelecida pelo Conselho Deliberativo do FNDE.

A sua atuação está prevista no artigo 19 da citada lei:

Art. 19. Compete ao CAE:

I - acompanhar e fiscalizar o cumprimento das diretrizes estabelecidas na forma do art. 2º desta Lei;

II - acompanhar e fiscalizar a aplicação dos recursos destinados à alimentação escolar;

III - zelar pela qualidade dos alimentos, em especial quanto às condições higiênicas, bem como a aceitabilidade dos cardápios oferecidos;

IV - receber o relatório anual de gestão do PNAE e emitir parecer conclusivo a respeito, aprovando ou reprovando a execução do Programa.

Parágrafo único. Os CAEs poderão desenvolver suas atribuições em regime de cooperação com os Conselhos de Segurança Alimentar e Nutricional estaduais e municipais e demais conselhos afins, e deverão observar as diretrizes estabelecidas pelo Conselho Nacional de Segurança Alimentar e Nutricional - CONSEA.

Conforme consta do processo eletrônico gerado através dos dados encaminhados pelo Município de **Vargem**, a análise do Parecer do Conselho Municipal de Alimentação Escolar indica que as contas foram aprovadas.

6.6. Conselho Municipal do Idoso (ou da Pessoa Idosa ou dos Direitos da Pessoa Idosa)

O Conselho Municipal do Idoso está previsto no artigo 6º da Lei Federal n.º 8.842, de 04 de janeiro de 1994.

Suas competências estão previstas no artigo 7º da mesma lei, na redação dada pela Lei n.º 10.741/2003:

Art. 7º Os Conselhos Nacional, Estaduais, do Distrito Federal e Municipais do Idoso, previstos na [Lei nº 8.842, de 4 de janeiro de 1994](#), zelarão pelo cumprimento dos direitos do idoso, definidos nesta Lei.

Em consulta ao processo eletrônico gerado através dos dados encaminhados pelo Município de **Vargem**, constata-se que o Parecer do Conselho Municipal do Idoso não foi encaminhado, em desatendimento ao que dispõe do art. 1º, § 2º, "e", da Resolução TC nº 77/2013.

7. DO CUMPRIMENTO DA LEI COMPLEMENTAR Nº 131/2009 E DO DECRETO FEDERAL Nº 7.185/2010

A transparência da gestão fiscal, entendida como a produção e divulgação sistemática de informações, é um dos pilares em que se assenta a Lei Complementar nº 101/2000.

Para assegurar essa transparência a Lei Complementar nº 131/2009 acrescentou dispositivos a referida Lei a fim de determinar a disponibilização, em tempo real, de informações pormenorizadas sobre a execução orçamentária e financeira, referentes à receita e à despesa, da União, dos Estados, do Distrito Federal e dos Municípios, bem como definiu prazos para a implantação.

O artigo 48, parágrafo único, da Lei Complementar nº 101/2000 alterado pela Lei Complementar nº 131/2009, assim determina:

Art. 48. [...]

Parágrafo único. A transparência será assegurada também mediante:

I – incentivo à participação popular e realização de audiências públicas, durante os processos de elaboração e discussão dos planos, lei de diretrizes orçamentárias e orçamentos;

II – liberação ao pleno conhecimento e acompanhamento da sociedade, em tempo real, de informações pormenorizadas sobre a execução orçamentária e financeira, em meios eletrônicos de acesso público;

III – adoção de sistema integrado de administração financeira e controle, que atenda a padrão mínimo de qualidade estabelecido pelo Poder Executivo da União e ao disposto no art. 48-A.

Os conteúdos das informações sobre a execução orçamentária e financeira, liberados em meios eletrônicos de acesso público, são definidos no artigo 48-A, I e II, da Lei Complementar nº 101/2000 incluído pela Lei Complementar nº 131/2009, a saber:

Art. 48-A. Para os fins a que se refere o inciso II do parágrafo único do art. 48, os entes da Federação disponibilizarão a qualquer pessoa física ou jurídica o acesso a informações referentes a:

I – quanto à despesa: todos os atos praticados pelas unidades gestoras no decorrer da execução da despesa, no momento de sua realização, com a disponibilização mínima dos dados referentes ao número do correspondente processo, ao bem fornecido ou ao serviço prestado, à pessoa física ou jurídica beneficiária do pagamento e, quando for o caso, ao procedimento licitatório realizado;

II – quanto à receita: o lançamento e o recebimento de toda a receita das unidades gestoras, inclusive referente a recursos extraordinários.

Quanto aos prazos para o cumprimento das determinações dispostas nos referidos artigos a Lei Complementar nº 131/2009 estabeleceu:

Art. 73-B. Ficam estabelecidos os seguintes prazos para o cumprimento das determinações dispostas nos incisos II e III do parágrafo único do art. 48 e do art. 48-A:

I – 1 (um) ano para a União, os Estados, o Distrito Federal e os Municípios com mais de 100.000 (cem mil) habitantes;

II – 2 (dois) anos para os Municípios que tenham entre 50.000 (cinquenta mil) e 100.000 (cem mil) habitantes;

III – 4 (quatro) anos para os Municípios que tenham até 50.000 (cinquenta mil) habitantes.

Parágrafo único. Os prazos estabelecidos neste artigo serão contados a partir da data de publicação da lei complementar que introduziu os dispositivos referidos no caput deste artigo.”

O sistema integrado de administração financeira e controle – SISTEMA mencionado no inciso III do parágrafo único do artigo 48 da Lei Complementar nº 101/2000 alterado pela Lei Complementar nº 131/2009, foi

regulamentado por meio do Decreto Federal nº 7.185/2010, que em seu artigo 1º assim determina:

Art. 1º A transparência da gestão fiscal dos entes da Federação referidos no art. 1º, § 3º, da Lei Complementar nº 101, de 4 de maio de 2000, será assegurada mediante a observância do disposto no art. 48, parágrafo único, da referida Lei e das normas estabelecidas neste Decreto.

Dessa forma, o referido Decreto também estabeleceu requisitos com padrão mínimo de qualidade necessário para assegurar a transparência da gestão fiscal, onde se extraiu os seguintes:

Art. 2º O sistema integrado de administração financeira e controle utilizado no âmbito de cada ente da Federação, doravante denominado SISTEMA, deverá permitir a liberação em tempo real das informações pormenorizadas sobre a execução orçamentária e financeira das unidades gestoras, referentes à receita e à despesa, com a abertura mínima estabelecida neste Decreto, bem como o registro contábil tempestivo dos atos e fatos que afetam ou possam afetar o patrimônio da entidade.

§ 1º Integrarão o SISTEMA todas as entidades da administração direta, as autarquias, as fundações, os fundos e as empresas estatais dependentes, sem prejuízo da autonomia do ordenador de despesa para a gestão dos créditos e recursos autorizados na forma da legislação vigente e em conformidade com os limites de empenho e o cronograma de desembolso estabelecido.

§ 2º Para fins deste Decreto, entende-se por:

I – [...]

II - liberação em tempo real: a disponibilização das informações, em meio eletrônico que possibilite amplo acesso público, até o primeiro dia útil subsequente à data do registro contábil no respectivo SISTEMA, sem prejuízo do desempenho e da preservação das rotinas de segurança operacionais necessários ao seu pleno funcionamento;

III - meio eletrônico que possibilite amplo acesso público: a Internet, sem exigências de cadastramento de usuários ou utilização de senhas para acesso; e

IV - [...]

Art. 4º Sem prejuízo da exigência de características adicionais no âmbito de cada ente da Federação, consistem requisitos tecnológicos do padrão mínimo de qualidade do SISTEMA:

I - [...]

II - permitir o armazenamento, a importação e a exportação de dados; e

III - [...]

Art. 7º Sem prejuízo dos direitos e garantias individuais constitucionalmente estabelecidos, o SISTEMA deverá gerar, para disponibilização em meio eletrônico que possibilite amplo acesso público, pelo menos, as seguintes informações relativas aos atos

praticados pelas unidades gestoras no decorrer da execução orçamentária e financeira:

I - quanto à despesa:

- a) o valor do empenho, liquidação e pagamento;
- b) o número do correspondente processo da execução, quando for o caso;
- c) a classificação orçamentária, especificando a unidade orçamentária, função, subfunção, natureza da despesa e a fonte dos recursos que financiaram o gasto;
- d) a pessoa física ou jurídica beneficiária do pagamento, inclusive nos desembolsos de operações independentes da execução orçamentária, exceto no caso de folha de pagamento de pessoal e de benefícios previdenciários;
- e) o procedimento licitatório realizado, bem como à sua dispensa ou inexigibilidade, quando for o caso, com o número do correspondente processo; e
- f) o bem fornecido ou serviço prestado, quando for o caso;

II - quanto à receita, os valores de todas as receitas da unidade gestora, compreendendo no mínimo sua natureza, relativas a:

- a) previsão;
- b) lançamento, quando for o caso; e
- c) arrecadação, inclusive referente a recursos extraordinários.

A análise, por amostragem, do cumprimento das normas estabelecidas na Lei Complementar nº 101/2000, alterada pela Lei Complementar nº 131/2009, em conjunto com o Decreto Federal nº 7.185/2010, pelo Município de **Vargem**, no tocante aos dados relativos do exercício em exame é demonstrada no Quadro a seguir:

Quadro 20 – Cumprimento da Lei Complementar nº 131/2009 e do Decreto Federal nº 7.185/2010

I – QUANTO À FORMA	
Disponibilização de informações de todas as unidades municipais (art. 2º, § 1º, do Decreto Federal nº 7.185/2010)	CUMPRIU
Disponibilização até o primeiro dia útil subsequente à data do registro contábil municipal (art. 2º, § 2º, II, do Decreto Federal nº 7.185/2010)	CUMPRIU
Disponibilização em meio eletrônico que possibilite amplo acesso público na Internet, sem exigências de cadastramento de usuários ou utilização de senhas para acesso (art. 2º, § 2º, III, do Decreto Federal nº 7.185/2010)	CUMPRIU
Permitir o armazenamento, a importação e a exportação de dados (art. 4º, II, do Decreto Federal nº 7.185/2010)	CUMPRIU

I – QUANTO AO CONTEÚDO	
DESPESA	
(art. 48-A, I, da Lei Complementar nº 101/2000 e art. 7º, I, do Decreto Federal nº 7.185/2010)	
a) o valor do empenho, liquidação e pagamento	CUMPRIU
b) o número do empenho	CUMPRIU
c) a classificação orçamentária, especificando a unidade orçamentária, função, subfunção, natureza da despesa e a fonte dos recursos que financiaram o gasto	CUMPRIU
d) a pessoa física ou jurídica beneficiária do pagamento, inclusive nos desembolsos de operações independentes da execução orçamentária, exceto no caso de folha de pagamento de pessoal e de benefícios previdenciários	CUMPRIU
e) o procedimento licitatório realizado, bem como à sua dispensa ou inexigibilidade, quando for o caso, com o número do correspondente processo	CUMPRIU
f) o bem fornecido ou serviço prestado, quando for o caso	CUMPRIU

RECEITA	
(art. 48-A, II, da Lei Complementar nº 101/2000 e art. 7º, II, do Decreto Federal nº 7.185/2010)	
a) previsão	CUMPRIU
b) lançamento	DESCUMPRIU
c) arrecadação	CUMPRIU

Fonte: Site da Prefeitura Municipal – Portal da Transparência – Data de acesso: 09/09/2015 (fl. 118).

Obs. Vide restrição anotada no item Restrições de Ordem Legal deste Relatório.

8. RESTRIÇÕES APURADAS

8.1 RESTRIÇÕES DE ORDEM LEGAL

- 8.1.1 Ausência de realização de despesas, no primeiro trimestre de 2014, com os recursos do FUNDEB remanescentes do exercício anterior no valor de **R\$ 22.401,71**, mediante a abertura de crédito adicional, em descumprimento ao estabelecido no § 2º do artigo 21 da Lei nº 11.494/2007 (item

5.2.2, limite 3).

- 8.1.2 Divergência, no valor de **R\$ 56.722,68**, entre as Transferências Financeiras Recebidas (R\$ 3.881.563,32) e as Transferências Financeiras Concedidas (R\$ 3.938.286,00), evidenciadas no Balanço Financeiro – Anexo 13 da Lei nº 4.320/64, caracterizando afronta ao artigo 85 da referida Lei Anexo 13, fl. 78);
- 8.1.3 Divergência, no valor de **R\$ 28.283,68**, entre o Resultado Patrimonial apurado na Demonstração das Variações Patrimoniais – Anexo 15 (R\$ 1.412.291,82) e o Saldo Patrimonial do exercício corrente, apurado no Balanço Patrimonial – Anexo 14, (R\$ 9.513.372,01), deduzido o Saldo Patrimonial do exercício anterior (R\$ 8.072.796,51), em afronta aos artigos 104 e 105 da Lei nº 4.320/64. Registra-se que a Divergência tem sua origem no Fundo Municipal de Saúde (Item 4.1, Quadro 10 e Anexo 15, fl. 80).
- 8.1.4 Divergência, no valor de **R\$ 28.283,68**, apurada entre a variação do saldo patrimonial financeiro (R\$ 1.861.271,00) e o resultado da execução orçamentária – Superávit (R\$ 1.789.583,05), considerando o cancelamento de restos a pagar de R\$ 100.126,95 e a divergência entre as transferências financeiras Concedidas e Recebidas (R\$ 56.722,68), em afronta ao artigo 102 da Lei nº 4.320/64. Registra-se que a divergência tem sua origem na transposição entre exercícios do saldo financeiro do Fundo Municipal de Saúde (item 3.1, Quadro 02 e item 4.2, Quadro 11).
- 8.1.5 Divergência, no valor de **R\$ 28.448,68**, entre o saldo do grupo Disponível do Balanço Patrimonial do exercício anterior – Anexo 14 (R\$ 1.507.190,09) e o saldo inicial do Balanço Financeiro do exercício atual – Anexo 13 (R\$ 1.535.638,77), em desacordo com o artigo 103 da Lei nº 4.320/64 (Item 4.1, Quadro 10 e Anexo 13, fl. 78).

8.1.6 Registro indevido de Restos a Pagar e DDO nas Especificações de Fontes de Recursos FR 22 (-R\$ 5.597,13); FR 23 (-R\$ 902,91), FR 44 (-R\$ 1.068,00), FR 52 (-R\$ 14.501,80), FR 64 (-R\$ 23.868,68), FR 66 (-R\$ -54,42), FR 71(-R\$ -400,00), FR 83 (-R\$ -37.338,35), FR 01 (-R\$ 24.877,88) e FR 00 (-R\$ -134.169,71) e , com saldo devedor, em desacordo com o § 3º do art. 105 c/c art. 85, da Lei n. 4.320/64 (APÊNDICE, Planilha do Resultado Financeiro por Especificações de Fonte de Recursos);

8.1.7 Ausência de disponibilização em meios eletrônicos de acesso público, no prazo estabelecido, de informações pormenorizadas sobre a execução orçamentária e financeira, de modo a garantir a transparência da gestão fiscal com os requisitos mínimos necessários, em descumprimento ao estabelecido no art. 48-A, II, da Lei Complementar nº 101/2000 e art. 7º, II, do Decreto Federal nº 7.185/2010 (Capítulo 7).

8.2 RESTRIÇÕES DE ORDEM REGULAMENTAR

8.2.1 Ausência de encaminhamento do Parecer do Conselho Municipal de Assistência Social em desatendimento ao que dispõe o art. 1º,§ 2º, "c", da Resolução TC nº 77/2013 (item 6.5);

8.2.2 Ausência de encaminhamento do Parecer do Conselho Municipal do Idoso em desatendimento ao que dispõe o art. 1º,§ 2º, "e", da Resolução TC nº 77/2013 (item 6.6).

9. SÍNTESE DO EXERCÍCIO DE 2014

Quadro 21 – Síntese

1) Balanço Anual Consolidado	Embora, as demonstrações apresentem inconsistências de natureza contábil, essas não afetam de forma significativa a posição financeira, orçamentária e patrimonial do exercício em análise.	
2) Resultado Orçamentário	Superávit	R\$ 1.789.583,05
3) Resultado Financeiro	Superávit	R\$ 1.681.275,63

4) LIMITES	PARÂMETRO MÍNIMO	REALIZADO
4.1) Saúde	15,00%	16,20%
4.2) Ensino	25,00%	28,78%
4.3) FUNDEB	60,00%	62,92%
	95,00%	98,87%
4.4) Despesas com pessoal	PARÂMETRO MÁXIMO	REALIZADO
a) Município	60,00%	33,59%
b) Poder Executivo	54,00%	30,53%
c) Poder Legislativo	6,00%	3,05%
4.5) L.C. Nº 131/2009 E DEC. Nº 7.185/2010	DESCUMPRIU	

CONCLUSÃO

Considerando que a apreciação das contas tomou por base os dados e informações exigidos pela legislação aplicável, de veracidade ideológica apenas presumida, podendo o Tribunal de Contas - a qualquer época e desde que venha a ter ciência de ato ou fato que a desabone - reapreciar, reformular seu entendimento e emitir novo pronunciamento a respeito;

Considerando que a análise foi efetuada conforme técnicas apropriadas de auditoria, que preveem inclusive a realização de inspeção *in loco* e a utilização de amostragem, conforme o caso;

Considerando que o julgamento das contas de governo do Prefeito Municipal, pela Colenda Câmara de Vereadores, não envolve exame da responsabilidade de administradores municipais, inclusive do Prefeito, quanto a atos de competência do exercício em causa, que devem ser objeto de exame em processos específicos;

Considerando o exposto e mais o que dos autos consta, para efeito de emissão de PARECER PRÉVIO a que se refere o art. 50 da Lei Complementar nº 202/2000, referente às contas do **exercício de 2014 do Município de Vargem**.

Diante das **Restrições de Ordem Legal e Regulamentar**, apuradas, respectivamente, nos itens **8.1 e 8.2** deste Relatório, entende esta Diretoria que possa o Tribunal de Contas, além da emissão do parecer prévio, decidir por:

I - **RECOMENDAR** à Câmara de Vereadores anotação e verificação de acatamento, pelo Poder Executivo, das observações constantes do presente Relatório;

II - **RECOMENDAR** ao Responsável pelo Poder Executivo a adoção de providências imediatas quanto às irregularidades mencionadas no Capítulo 6, item 6.3.1 – Do Fundo dos Direitos da Criança e do Adolescente;

III - **DETERMINAR** ao Responsável pelo Poder Executivo a adoção de providências imediatas quanto às irregularidades apontadas no Capítulo 7 - Do Cumprimento da Lei Complementar nº 131/2009 e do Decreto Federal nº 7.185/2010;

IV - **SOLICITAR** à Câmara de Vereadores seja o Tribunal de Contas comunicado do resultado do julgamento das Contas Anuais em questão, conforme prescreve o art. 59 da Lei Complementar nº 202/2000, inclusive com a remessa do ato respectivo e da ata da sessão de julgamento da Câmara.

É o Relatório,

DMU/Divisão 8, em 29/09/2015.

OLDAIR SCHROEDER
Auditor Fiscal de Controle Externo

TERESINHA DE JESUS BASTO DA
SILVA
Auditor Fiscal de Controle Externo
Chefe da Divisão 8

De Acordo

Em 29/09/2015.

SALETE OLIVEIRA
Coordenadora de Controle
Coordenadoria de Controle de
Contas de Prefeito

Encaminhem-se os autos ao MPJTC para a necessária manifestação.

Kliwer Schmitt
Diretor
Diretoria de Controle dos Municípios

ANEXO

Deduções das Despesas com Ações e Serviços Públicos de Saúde

Descrição	R\$
Despesas com Recursos de Convênios e/ou Receitas Vinculadas destinadas às Ações e Serviços Públicos de Saúde	550.481,09
Despesa excluídas por não serem consideradas como de Ações e Serviços Públicos de Saúde	6.227,11
Valor referente a despesas consideradas na Saúde em exercícios anteriores (fontes 0 e/ou 2) inscritas em Restos a Pagar e canceladas no exercício em análise	90.136,22
Total das Deduções com Ações e Serviços Públicos de Saúde do Município	646.844,42

Deduções das Despesas com Educação Básica

Descrição	R\$
Despesas com Recursos de Convênios e/ou Receitas Vinculadas destinados ao Ensino Fundamental	237.480,74
Despesas excluídas por não serem consideradas como de manutenção e Desenvolvimento do Ensino Fundamental	21.420,63
Total das deduções das despesas com Educação Básica	258.901,37

Deduções da Despesa com Pessoal

Descrição	R\$
Executivo: Despesas de Exercícios Anteriores (3.1.90.92 e 3.1.91.92)	8.519,61
Total das deduções das despesas com pessoal do Poder Executivo	8.519,61
Total das deduções das despesas com pessoal	8.519,61

APÊNDICE

Despesas com Recursos de Convênios e/ou Receitas Vinculadas destinadas à Saúde:

Fonte de Recurso	Ano	Sub Função	Valor Empenho (R\$)	Valor Liquidação (R\$)	Valor Pagamento (R\$)
23 - Transferências de Convênios: Saúde	2014	301	48.541,50	48.541,50	48.541,50
64 - Atenção Básica	2014	301	447.992,10	447.992,10	445.792,10
66 - Vigilância em Saúde	2014	304	49.733,00	49.733,00	49.733,00
67 - Assistência Farmacêutica Básica	2014	301	1.473,49	1.473,49	883,10
88 - Alienações de Bens destinados a Programas de Saúde	2014	304	2.741,00	2.741,00	2.741,00
TOTAL			550.481,09	550.481,09	547.690,70

Despesas excluídas por não serem consideradas como de Ações e Serviços Públicos de Saúde:

Unidade	Fonte de Recurso	Sub Função	Nº Empenho	Data Empenho	Credor	Valor Empenho (R\$)	Valor Liquidação (R\$)	Valor Pagamento (R\$)	Histórico
Fundo Municipal de Saúde de Vargem	00 - Recursos Ordinários	301	522	25/07/2014	QUALITY MEDICINA DIAGNOSTICA LTDA	6.045,00	6.045,00	6.045,00	PELA DESPESA EMPENHADA, REF. A PAGAMENTO DE MULTA E JUROS EM ATRASO DO BOLETO NOTA FISCAL Nº174, E 64.
Fundo Municipal de Saúde de Vargem	00 - Recursos Ordinários	301	578	26/08/2014	QUALITY MEDICINA DIAGNOSTICA LTDA	182,11	182,11	182,11	PELA DESPESA EMPENHADA, REF. A PAGAMENTO DE MULTA E JUROS EM ATRASO DO BOLETO NOTA FISCAL Nº174, E 64.
TOTAL						6.227,11	6.227,11	6.227,11	

Despesas com Recursos de Convênios e/ou Receitas Vinculadas destinadas ao Ensino Fundamental:

Fonte de Recurso	Ano	Sub Função	Valor Empenho (R\$)	Valor Liquidação (R\$)	Valor Pagamento (R\$)
22 - Transferências de Convênios: Educação	2014	361	126.161,76	126.161,76	126.161,76
58 - Salário Educação	2014	361	67.938,98	67.938,98	67.938,98
59 - Programa Dinheiro Direto na Escola - PDDE	2014	361	3.120,00	3.120,00	0,00
61 - Programa Nacional de Apoio ao Transporte Escolar - PNATE	2014	361	40.260,00	40.260,00	40.260,00
TOTAL			237.480,74	237.480,74	234.360,74

Despesas excluídas por não serem consideradas como de manutenção e Desenvolvimento do Ensino Fundamental:

Unidade	Fonte de Recurso	Sub Função	Nº Empenho	Data Empenho	Credor	Valor Empenho (R\$)	Valor Liquidação (R\$)	Valor Pagamento (R\$)	Histórico
Prefeitura Municipal de Vargem	00 - Recursos Ordinários	361	444	10/04/2014	IDEZIO ANTONIO DE OLIVEIRA ME	2.662,18	2.662,18	2.662,18	PELA DESPESA EMPENHADA REF. A PAGAMENTO DE BALA,BOMBOM,CAIXA BOMBOM, OVOS DE PASCOA,PIRULITO PARA DISTRIBUIÇÃO GRATUITA PARA CRIANÇAS DA REDE MUNICIPAL DE ENSINO,DESPESA COM ENSINO FUNDAMENTAL.
Prefeitura Municipal de Vargem	00 - Recursos Ordinários	361	977	10/07/2014	FLAVIA MARIA MARTINS ANTUNES	200,00	200,00	200,00	PELO ADIANTAMENTO DA DESPESA, A PAGAMENTO DE ADIANTAMENTO PARA FUNCIONARIOS DA SECRETARIA DE EDUCAÇÃO PARA PAGAMENTO COM DESPESAS DE ALIMENTAÇÃO EM ETAPA MICRIREGIONAL 8 SDR PARA ALUNOS REPRESENTANDO O MUNICIPIO.
Prefeitura Municipal de Vargem	00 - Recursos Ordinários	361	993	11/07/2014	FLAVIA MARIA MARTINS ANTUNES	200,00	200,00	200,00	PELO ADIANTAMENTO DA DESPESA, A PAGAMENTO DE ADIANTAMENTO PARA FUNCIONARIOS DA SECRETARIA DE EDUCAÇÃO PARA PAGAMENTO COM DESPESAS DE ALIMENTAÇÃO EM ETAPA MICRIREGIONAL 8 SDR PARA ALUNOS REPRESENTANDO O MUNICIPIO.(COMPLEMENTO)
Prefeitura Municipal de Vargem	00 - Recursos Ordinários	361	1177	12/08/2014	FLAVIA MARIA MARTINS ANTUNES	293,00	293,00	293,00	PELO ADIANTAMENTO DA DESPESA, A PAGAMENTO DE ADIANTAMENTO PARA FUNCIONARIOS DA SECRETARIA DE EDUCAÇÃO PARA PAGAMENTO COM DESPESAS DE ALIMENTAÇÃO EM ETAPA MICRIREGIONAL 8 SDR PARA ALUNOS REPRESENTANDO O MUNICIPIO.
Prefeitura Municipal de Vargem	00 - Recursos Ordinários	361	1807	24/11/2014	IMEDIATA CONSTRUÇÕES LTDA-ME	13.890,95	13.890,95	13.890,95	PELA DESPESA EMPENHADA REF. A PAGAMENTO DE SERVIÇOS EXECUTADOS, MURO BLOCO CONCRETO C/ PILARES E VIGAS, ESCAVAÇÃO MANUAL E DEMOLIÇÃO MURO + LIMPEZA GERAL,REVISAO E DESENTUPIMENTO DE ESGOTO,SUBSTITUIÇÃO DE CANOS,ABERTURA DE VALAS,EM GINASIO DE ESPORTES MUNICIPAL, DESPESA COM ENSINO FUNDAMENTAL.
Prefeitura Municipal de Vargem	00 - Recursos Ordinários	361	1862	27/11/2014	LM COMERCIO E DITRIBUIDORA DE UTILIDADES LTDA	4.174,50	4.174,50	4.174,50	PELA DESPESA EMPENHADA REF. A PAGAMENTO DE BRINQUEDOS PARA DISTRIBUIÇÃO GRATUITA A CRIANÇAS DA REDE MUNICIPAL DE ENSINO, DESPESA COM ENSINO FUNDAMENTAL.
TOTAL						21.420,63	21.420,63	21.420,63	

APÊNDICE

Cálculo detalhado do Resultado Financeiro por Especificações de Fonte de Recursos:

FR	DISPONIBILIDADE DE CAIXA BRUTA			OBRIGAÇÕES FINANCEIRAS (B)			DISPONIBILIDADE DE CAIXA LÍQUIDA / INSUFICIÊNCIA FINANCEIRA (A - B)	Superávit / Déficit	
	VALOR REGISTRADO	AJUSTES		VALOR AJUSTADO (A)	Depósitos e Outras Obrigações	Restos a Pagar Processados			Restos a Pagar Não Processados
Aumenta		Diminui							
RECURSOS VINCULADOS									
0	49.937,02	0,00	0,00	49.937,02	1.581,25	46.448,52	1.534,50	372,75	Superávit
16	6.728,01	0,00	0,00	6.728,01	0,00	0,00	0,00	6.728,01	Superávit
17	5.376,78	0,00	0,00	5.376,78	0,00	0,00	0,00	5.376,78	Superávit
18	-675.826,81	0,00	0,00	-675.826,81	0,00	0,00	0,00	-30.644,57	Déficit
19	645.182,24	0,00	0,00	645.182,24	0,00	0,00	0,00	-30.644,57	Déficit
22	-215.050,06	0,00	0,00	-215.050,06	0,00	0,00	-5.597,13	-209.452,93	Déficit
23	175.158,40	0,00	0,00	175.158,40	1.949,36	0,00	-902,91	174.111,95	Superávit
24	308.413,06	0,00	0,00	308.413,06	0,00	0,00	325.742,82	-17.329,76	Déficit
43	406.514,43	0,00	0,00	406.514,43	0,00	0,00	0,00	406.514,43	Superávit
44	56.463,27	0,00	0,00	56.463,27	0,00	0,00	-1.068,00	57.531,27	Superávit
47	-2.048,83	0,00	0,00	-2.048,83	0,00	0,00	0,00	-2.048,83	Déficit
49	6.047,44	0,00	0,00	6.047,44	0,00	0,00	0,00	6.047,44	Superávit
52	52.406,72	0,00	0,00	52.406,72	0,00	15.496,99	-14.501,80	51.411,53	Superávit
54	161,77	0,00	0,00	161,77	0,00	0,00	0,00	161,77	Superávit
55	-385,35	0,00	0,00	-385,35	0,00	0,00	0,00	-385,35	Déficit
56	15.675,62	0,00	0,00	15.675,62	0,00	0,00	0,00	15.675,62	Superávit
58	42.508,52	0,00	0,00	42.508,52	0,00	0,00	0,00	42.508,52	Superávit
59	6.377,53	0,00	0,00	6.377,53	0,00	3.120,00	0,00	3.257,53	Superávit
60	15.966,21	0,00	0,00	15.966,21	0,00	0,00	0,00	15.966,21	Superávit
61	4.783,74	0,00	0,00	4.783,74	0,00	0,00	0,00	4.783,74	Superávit
62	33.227,68	0,00	0,00	33.227,68	0,00	0,00	0,00	33.227,68	Superávit
63	2.255,53	0,00	0,00	2.255,53	0,00	2.800,00	0,00	-544,47	Déficit
64	71.325,76	0,00	0,00	71.325,76	10.330,37	-9.484,19	-14.384,49	84.864,07	Superávit
65	0,00	0,00	0,00	0,00	0,00	0,00	0,00	0,00	Superávit
66	36.674,61	0,00	0,00	36.674,61	0,00	-54,42	0,00	36.729,03	Superávit
67	59.157,56	0,00	0,00	59.157,56	0,00	590,39	-253,41	58.820,58	Superávit
71	234.496,19	0,00	0,00	234.496,19	16.016,97	0,00	-400,00	218.879,22	Superávit
83	0,00	0,00	0,00	0,00	0,00	-37.338,35	0,00	37.338,35	Superávit
88	15.259,00	0,00	0,00	15.259,00	0,00	0,00	0,00	15.259,00	Superávit
89	5.580,62	0,00	0,00	5.580,62	0,00	0,00	0,00	5.580,62	Superávit
SOMATÓRIO DAS FONTES DE RECURSOS COM INSUFICIÊNCIA FINANCEIRA							-260.405,91		

FR	DISPONIBILIDADE DE CAIXA BRUTA				OBRIGAÇÕES FINANCEIRAS (B)			DISPONIBILIDADE DE CAIXA LÍQUIDA / INSUFICIÊNCIA FINANCEIRA (A - B)	Superávit / Déficit
	VALOR REGISTRADO	AJUSTES		VALOR AJUSTADO (A)	Depósitos e Outras Obrigações	Restos a Pagar Processados	Restos a Pagar Não Processados		
		Aumenta	Diminui						
RECURSOS ORDINÁRIOS									
0	1.112.312,16	0,00	(*) 6.579,97	1.105.732,19	-134.169,71	1.038.999,97	563.594,83	-362.692,90	
1	48.732,78	0,00	0,00	48.732,78	74.112,94	12.132,98	-24.877,88	-12.635,26	
2	1.228.612,97	0,00	0,00	1.228.612,97	77.979,01	56.029,17	58.741,19	1.035.863,60	
T.	2.389.657,91	0,00	0,00	2.383.077,94	17.922,24	1.107.162,12	597.458,14	660.535,44	Superávit

Obs: Composição das contas de DDO do Passivo Financeiro com saldo devedor, por Fonte de Recursos:

FR	Conta	Nome Conta	órgão	Soma de debito	Soma de credito	Soma de Saldo
0	211110200	INSS	Fundo Municipal de Saúde de Vargem	0,00	13.381,24	13.381,24
			Prefeitura Municipal de Vargem	282.394,42	237.320,15	-45.074,27
	211120000	= PENSÃO ALIMENTICIA	Fundo Municipal de Saúde de Vargem	1.279,74	1.279,74	0,00
			Prefeitura Municipal de Vargem	11.141,28	11.141,28	0,00
	211130100	= IMPOSTO SOBRE A RENDA RETIDO NA FONTE - IRR	Fundo Municipal de Saúde de Vargem	18.942,47	1.836,80	-17.105,67
	211140200	ISS	Fundo Municipal de Saúde de Vargem	15.291,95	1.303,58	-13.988,37
			Prefeitura Municipal de Vargem	533,50	533,50	0,00
	211140400	IRRF/GDF	Fundo Municipal de Saúde de Vargem	60.829,93	458,85	-60.371,08
	211180000	= EMPRESTIMOS E FINANCIAMENTOS	Fundo Municipal de Saúde de Vargem	24.185,21	0,00	-24.185,21
			Prefeitura Municipal de Vargem	343.033,90	356.207,55	13.173,65
	211190400	= SINDICATOS	Prefeitura Municipal de Vargem	5.384,28	5.384,28	0,00
	2111420000	= DEPOSITOS JUDICIAIS	Prefeitura Municipal de Vargem	742,56	742,56	0,00
	211490200	DEPOSITOS DE RENDIMENTOS DO PIS/PASEP	Fundo Municipal de Saúde de Vargem	3.390,00	3.390,00	0,00
Prefeitura Municipal de Vargem			19.010,37	19.010,37	0,00	
0 Total				786.159,61	651.989,90	-134.169,71
Total geral				786.159,61	651.989,90	-134.169,71

(*)Ajustado a FR 00 para diminuir o valor de R\$ 6.579,97, referente despesas liquidadas e não empenhadas do Fundo de Saúde, registradas na conta contábil 212110400 = POR INSUFICIÊNCIA DE CREDITOS/RECURSOS, conforme Quadro 11-A.



ESTADO DE SANTA CATARINA
MINISTÉRIO PÚBLICO JUNTO AO TRIBUNAL DE CONTAS
GABINETE DO PROCURADOR ADERSON FLORES

PARECER n°: MPTC/37738/2015
PROCESSO n°: @PCP-15/00277107
ORIGEM : Prefeitura de Vargem
INTERESSADO: Lindones Diames Chiochetta e
Sebastião Ademar dos Santos/Nélson
Gasperim Júnior
ASSUNTO : Prestação de Contas referente ao
exercício de 2014

1 - RELATÓRIO

Trata-se de Prestação de Contas da Prefeitura de Vargem, relativa ao exercício de 2014.

Audidores da Diretoria de Controle dos Municípios identificaram restrições de ordem legal e regulamentar (fls. 175/177).

2 - MÉRITO

Constato os seguintes dados relativos às contas apresentadas pelo Município:

- O resultado da execução orçamentária do exercício apresentou um superávit de R\$ 1.789.583,05 (fl. 135);

- O resultado financeiro do exercício apresentou um superávit de R\$ 1.681.275,63, atendendo ao princípio do equilíbrio de caixa exigido pelo art. 48, b, da Lei n° 4.320/64 e pela Lei de Responsabilidade Fiscal (fl. 145);

- Foram aplicados em ações e serviços públicos de saúde valores superiores ao percentual mínimo do produto de impostos exigido no art. 198 da Constituição c/c art. 77, III, do ADCT (fl. 151);

- Foram aplicados, pelo menos, 25% das receitas resultantes de impostos em manutenção e desenvolvimento do ensino, conforme exige o art. 212 da Constituição (fl. 153);

- Foram aplicados, pelo menos, 60% dos recursos oriundos do FUNDEB para remuneração dos profissionais do magistério da educação básica, conforme exigem o art. 60, XII, do ADCT e o art. 22 da Lei nº 11.494/2007 (fl. 154);

- Foram aplicados, pelo menos, 95% dos recursos oriundos do FUNDEB em manutenção e desenvolvimento da educação básica, conforme exige o art. 21 da Lei nº 11.494/2007 (fl. 155);

- Não foram realizadas despesas com o saldo do exercício anterior do FUNDEB, mediante abertura de crédito adicional no 1º trimestre, em descumprimento do art. 21, § 2º, da Lei nº 11.494/2007 (fl. 157);

- Os gastos com pessoal do Município no exercício ficaram abaixo do limite máximo de 60% da Receita Corrente Líquida, conforme exigido pelo art. 169 da Constituição e art. 19, III, da Lei Complementar nº 101/2000 (fl. 158);

- Os gastos com pessoal do Poder Executivo no exercício ficaram abaixo do limite máximo de 54% da Receita Corrente Líquida, conforme exigido pelo art. 20, III, b, da Lei Complementar nº 101/2000 (fl. 159);

- Foram respeitados os limites legais de gastos com pessoal do Poder Legislativo, estabelecidos no art. 20, III, a, da Lei de Responsabilidade Fiscal (fl. 160);

- Embora as demonstrações apresentem inconsistências de natureza contábil, estas não afetam de forma significativa a posição contábil, financeira, orçamentária e patrimonial do ente público, em atendimento ao estabelecido nos arts. 101 a 105 da Lei nº 4.320/64 e no art. 53 da Lei Complementar nº 202/2000;

- Existência do Conselho Municipal de Acompanhamento e Controle Social do FUNDEB, em conformidade com o art. 24 da Lei nº 11.494/2007, constando a aprovação das respectivas contas (fl. 163);

- Encaminhamento do parecer do Conselho Municipal de Saúde, em atendimento ao disposto no art. 1º, § 2º, a, da Resolução nº TC-77/2013, constando a aprovação das respectivas contas (fl. 166);

- Existência do Conselho dos Direitos da Criança e do Adolescente, em cumprimento ao disposto no art. 88, II, da Lei nº 8.069/90, constando a aprovação das respectivas contas (fl. 167);

- Existência do Fundo Municipal dos Direitos da Criança e do Adolescente, de acordo com o art. 88, IV, da Lei nº 8.069/90 (fl. 168);

- Não houve a remessa do Plano de Ação dos recursos do Fundo Municipal dos Direitos da Criança e do Adolescente - FIA, nem do Plano de Aplicação, desatendendo o disposto no art. 260, § 2º, da Lei nº 8.069/90 c/c art. 1º da Resolução nº CONANDA-105/2005 (fl. 168);

- Remuneração dos conselheiros tutelares com recursos da Prefeitura, atendendo o disposto no art. 16 da Resolução nº CONANDA-137/2010 (fl. 169);

- Ausência de encaminhamento do parecer do Conselho Municipal de Assistência Social, em desatendimento ao disposto no art. 1º, § 2º, c, da Resolução nº TC-77/2013 (fl. 169);

- Encaminhamento do parecer do Conselho Municipal de Alimentação Escolar, em atendimento ao disposto no art. 1º, § 2º, d, da Resolução nº TC-77/2013 (fl. 171);

- Ausência de encaminhamento do parecer do Conselho Municipal do Idoso, em desatendimento ao disposto no art. 1º, § 2º, e, da Resolução nº TC-77/2013 (fl. 171);

- Foram divulgadas, por meios eletrônicos, informações referentes à execução orçamentária e financeira do Município, conforme disposto no art. 48 da Lei Complementar nº 101/2000, alterado pela Lei Complementar nº 131/2009, e no Decreto nº 7.185/2010, com exceção do seguinte

requisito/informação (fl. 175): - lançamento de receitas (art. 48-A, II, da Lei Complementar nº 101/2000 e art. 7º, II, do Decreto nº 7.185/2010).

A questão que merece destaque diz respeito à ausência de divulgação de uma das informações exigidas pela Lei Complementar nº 101/2000 e/ou Decreto nº 7.185/2010.

Isso porque a seguinte restrição consta com previsão no art. 9º da Decisão Normativa nº TC-6/2008 entre aquelas que podem ensejar a emissão de Parecer Prévio com recomendação de rejeição das contas prestadas pelo prefeito:

XVI - TRANSPARÊNCIA DA GESTÃO FISCAL - Descumprimento das regras de transparência da gestão pública, em todas as suas condições, formas e prazos previstos nos artigos 48, 48-A e 49 da Lei Complementar (federal) n. 101/2000. (Inciso incluído pela Decisão Normativa N. TC-011/2013 - DOTC-e de 24.07.2013)

Dos dados exigidos pela Lei de Transparência, e/ou decreto regulamentador, um deles não foi cumprido, motivo pelo qual o caso é para recomendação ao gestor.

Analisando os dados em cotejo com o disposto na Decisão Normativa nº TC-6/2008, tenho que as impropriedades apontadas nas fls. 175/177 não são consideradas graves a ensejar a rejeição das contas, e que o Balanço Geral do Município apresenta de forma adequada a posição contábil, financeira, orçamentária e patrimonial do ente público.

Assim, as contas merecem parecer prévio pela aprovação.

3 - CONCLUSÃO

Ante o exposto, o Ministério Público junto ao Tribunal de Contas, com amparo na competência conferida pelo art. 108 da Lei Complementar nº 202/2000, manifesta-se pela emissão de parecer prévio recomendando à Câmara Municipal a APROVAÇÃO das CONTAS da Prefeitura de VARGEM, relativas ao exercício de 2014.

Florianópolis, 29 de outubro de 2015.

ADERSON FLORES

Procurador

PROCESSO Nº:	@PCP-15/00277107
UNIDADE GESTORA:	Prefeitura Municipal de Vargem
RESPONSÁVEL:	Nelson Gasperim Junior
INTERESSADOS:	Lindones Diames Chiochetta e Sebastião Ademar dos Santos
ASSUNTO:	Prestação de Contas referente ao exercício de 2014
RELATÓRIO E VOTO:	GAC/JCG - 866/2015

**PRESTAÇÃO DE CONTAS DE PREFEITO
REFERENTE AO EXERCÍCIO DE 2014.
MUNICÍPIO DE VARGEM. PARECER
PRÉVIO PELA APROVAÇÃO.
RECOMENDAÇÕES.**

1. INTRODUÇÃO

Tratam os autos de Prestação de Contas do Prefeito Municipal de Vargem, Senhor Nelson Gasperim Junior, referente ao exercício de 2014, submetido à análise e elaboração de Parecer Prévio por este Tribunal de Contas no exercício da competência que lhe é atribuída por força do art. 31 e parágrafos c/c art. 71, inc. I, da Constituição da República Federativa do Brasil, e art. 113, §§ 2º e 3º, da Constituição do Estado de Santa Catarina.

A Diretoria de Controle dos Municípios – DMU, após proceder ao exame da consistência dos documentos e informações apresentadas¹ e verificar os aspectos constitucionais e legais que norteiam a Administração Pública Municipal, elaborou o **Relatório nº 1869/2015** (fls. 129-185), concluindo pela existência das seguintes restrições de ordem legal e regulamentar:

8.1. RESTRIÇÕES DE ORDEM LEGAL

8.1.1. Ausência de realização de despesas, no primeiro trimestre de 2014, com os recursos do FUNDEB remanescentes do exercício anterior no valor de **R\$ 22.401,71**, mediante a abertura de crédito adicional, em descumprimento ao estabelecido no § 2º do artigo 21 da Lei nº 11.494/2007 (item 5.2.2, limite 3).

¹ Balanço Anual e informações do registros contábeis e de execução orçamentária, remetidos bimestralmente a esta Corte, por meio do Sistema e-Sfinge.

8.1.2. Divergência, no valor de **R\$ 56.722,68**, entre as Transferências Financeiras Recebidas (R\$ 3.881.563,32) e as Transferências Financeiras Concedidas (R\$ 3.938.286,00), evidenciadas no Balanço Financeiro – Anexo 13 da Lei nº 4.320/64, caracterizando afronta ao artigo 85 da referida Lei Anexo 13, fl. 78).

8.1.3 Divergência, no valor de **R\$ 28.283,68**, entre o Resultado Patrimonial apurado na Demonstração das Variações Patrimoniais – Anexo 15 (R\$ 1.412.291,82) e o Saldo Patrimonial do exercício corrente, apurado no Balanço Patrimonial – Anexo 14, (R\$ 9.513.372,01), deduzido o Saldo Patrimonial do exercício anterior (R\$ 8.072.796,51), em afronta aos artigos 104 e 105 da Lei nº 4.320/64. Registra-se que a Divergência tem sua origem no Fundo Municipal de Saúde (Item 4.1, Quadro 10 e Anexo 15, fl. 80).

8.1.4. Divergência, no valor de **R\$ 28.283,68**, apurada entre a variação do saldo patrimonial financeiro (R\$ 1.861.271,00) e o resultado da execução orçamentária – Superávit (R\$ 1.789.583,05), considerando o cancelamento de restos a pagar de R\$ 100.126,95 e a divergência entre as transferências financeiras Concedidas e Recebidas (R\$ 56.722,68), em afronta ao artigo 102 da Lei nº 4.320/64. Registra-se que a divergência tem sua origem na transposição entre exercícios do saldo financeiro do Fundo Municipal de Saúde (item 3.1, Quadro 02 e item 4.2, Quadro 11).

8.1.5. Divergência, no valor de **R\$ 28.448,68**, entre o saldo do grupo Disponível do Balanço Patrimonial do exercício anterior – Anexo 14 (R\$ 1.507.190,09) e o saldo inicial do Balanço Financeiro do exercício atual – Anexo 13 (R\$ 1.535.638,77), em desacordo com o artigo 103 da Lei nº 4.320/64 (Item 4.1, Quadro 10 e Anexo 13, fl. 78).

8.1.6. Registro indevido de Restos a Pagar e DDO nas Especificações de Fontes de Recursos FR 22 (-R\$ 5.597,13); FR 23 (-R\$ 902,91), FR 44 (-R\$ 1.068,00), FR 52 (-R\$ 14.501,80), FR 64 (-R\$ 23.868,68), FR 66 (-R\$ -54,42), FR 71(-R\$ -400,00), FR 83 (-R\$ -37.338,35), FR 01 (-R\$ 24.877,88) e FR 00 (-R\$ -134.169,71) e , com saldo devedor, em desacordo com o § 3º do art. 105 c/c art. 85, da Lei n. 4.320/64 (APÊNDICE, Planilha do Resultado Financeiro por Especificações de Fonte de Recursos).

8.1.7. Ausência de disponibilização em meios eletrônicos de acesso público, no prazo estabelecido, de informações pormenorizadas sobre a execução orçamentária e financeira, de modo a garantir a transparência da gestão fiscal com os requisitos mínimos necessários, em descumprimento ao estabelecido no art. 48-A, II, da Lei Complementar nº 101/2000 e art. 7º, II, do Decreto Federal nº 7.185/2010 (Capítulo 7).

8.2. RESTRIÇÕES DE ORDEM REGULAMENTAR

8.2.1. Ausência de encaminhamento do Parecer do Conselho Municipal de Assistência Social em desatendimento ao que dispõe o art. 1º, § 2º, "c", da Resolução TC nº 77/2013 (item 6.5).

8.2.2. Ausência de encaminhamento do Parecer do Conselho Municipal do Idoso em desatendimento ao que dispõe o art. 1º, § 2º, "e", da Resolução TC nº 77/2013 (item 6.6).

Concluiu a Área Técnica, também, que possa o Tribunal de Contas recomendar à Câmara de Vereadores anotação e verificação de acatamento, pelo Poder Executivo, das observações constantes do relatório de análise das contas; recomendar ao Responsável pelo Poder Executivo a adoção de providências imediatas quanto às irregularidades mencionadas no Capítulo 6, item 6.3.1 – Do Fundo dos Direitos da Criança e do Adolescente e no Capítulo 7 – Do Cumprimento da Lei Complementar nº 131/2009 e do Decreto Federal nº 7.185/2010; e solicitar à Câmara de Vereadores a comunicação a respeito do julgamento das contas anuais.

Os autos foram então encaminhados ao Ministério Público de Contas que, por meio do Parecer MPTC nº 37738/2015, da lavra do Exmo. Procurador Aderson Flores, manifestou-se pela aprovação das contas do exercício de 2014 da Prefeitura Municipal de Vargem.

2. DISCUSSÃO

Conforme revela o Relatório nº 1869/2015, o Município de Vargem tem uma população estimada em 2.674 habitantes (IBGE/2013) e Índice de Desenvolvimento Humano de 0,63. O Produto Interno Bruto alcançava o valor de R\$ 31.986.830,00, revelando um PIB *per capita* à época de R\$ 11.648,52, considerando uma população estimada em 2012 de 2.746 habitantes.

No tocante ao desenvolvimento econômico e social mensurado pelo IDH/PNUD/2010, o Município de Vargem possui índice inferior à média dos municípios de sua região (AMPLASC), à nacional e à estadual.

O exame da conclusão final exarada pela DMU no relatório técnico já referido aponta a existência de 7 (sete) restrições de ordem legal e 2 (duas) de

ordem regulamentar, que não possuem o condão de macular o equilíbrio das contas do Município de Vargem, à luz da Decisão Normativa nº TC-06/08, que estabelece critérios para emissão do Parecer Prévio e julgamento das contas de administradores por este Tribunal. Isso porque não afetam de forma significativa a posição financeira, orçamentária e patrimonial do exercício em análise, sendo pertinente a formulação de recomendações à Unidade fiscalizada, no sentido de que a atual gestão proceda no exercício atual, e caso ainda não o tenha feito, os ajustes necessários para a correção das divergências verificadas, bem como a prevenção da ocorrência de falhas semelhantes.

Atentando para os números mais importantes que se extraem do relatório técnico da Instrução, registro alguns **dados relevantes acerca da gestão municipal** que necessariamente devem pautar o exame de suas contas anuais:

O Município de Vargem **respeitou o princípio do equilíbrio das contas públicas**, em consonância às instruções da Lei nº 4.320/64 e Lei de Responsabilidade Fiscal.

O confronto entre a receita arrecadada e a despesa realizada, resultou no **Superávit de execução orçamentária** da ordem de **R\$ 1.789.583,05**, correspondendo a **9,97%** da receita arrecadada.

A **receita arrecadada** do exercício em exame atingiu o montante de **R\$ 17.947.024,10**, equivalendo a **174,58%** da receita orçada.

O confronto entre o Ativo Financeiro e o Passivo Financeiro do exercício encerrado resulta em **Superávit Financeiro de R\$ 1.681.275,63** e a sua correlação demonstra que para cada R\$ 1,00 (um real) de recursos financeiros existentes, o Município possui R\$ 0,55 de dívida de curto prazo. Em relação ao exercício anterior, ocorreu variação positiva de **R\$ 1.861.271,00** passando de um Déficit de **R\$ 179.995,37** para um Superávit de **R\$ 1.681.275,63**.

Na área da **saúde**, o Município aplicou o montante de ordem de **R\$ 2.658.632,05**, correspondendo a um percentual de **16,20%** da Receita de Impostos em Ações e Serviços Públicos de Saúde, **cumprindo**, portanto, o disposto no art. 198 da CF/88, c/c art. 77, inciso III e § 4º do Ato das Disposições Constitucionais Transitórias (aplicação mínima de 15%).

Com relação aos limites constitucionais aplicados à **educação** (aplicação do percentual mínimo de 25% da receita de impostos, incluídas as transferências de impostos, em gastos com manutenção e desenvolvimento do ensino – art. 212, CF/88), verificou-se que o Município aplicou o montante de **R\$ 4.722.521,85**, o que corresponde a **28,78%** da receita proveniente de impostos, **cumprindo**, portanto, o comando expresso no artigo 212 da Constituição Federal.

Quanto à aplicação do percentual mínimo de **60% dos recursos oriundos do FUNDEB na remuneração dos profissionais do magistério** (art. 22 da Lei nº 11.494/2007), o Município aplicou o valor de **R\$ 565.952,18**, equivalendo a **62,92%** dos recursos oriundos do FUNDEB, **cumprindo** o estabelecido no artigo 60, inciso XII do Ato das Disposições Constitucionais Transitórias (ADCT) e artigo 22 da Lei nº 11.494/2007.

A respeito da aplicação do percentual mínimo de **95% dos recursos oriundos do FUNDEB em despesas com manutenção e desenvolvimento da educação básica** (art. 21 da Lei nº 11.494/2007), o Município investiu o montante de **R\$ 889.348,23**, equivalendo a **98,87%** dos recursos nos fins estabelecidos, **cumprindo** o comando prescrito no artigo 21 da Lei nº 11.494/2007.

Quanto à utilização dos recursos do FUNDEB no exercício seguinte ao do recebimento e mediante abertura de crédito adicional, verificou-se que o Município não realizou despesas com o saldo do exercício anterior, no valor de **R\$ 22.401,71**, **descumprindo** o estabelecido no artigo 21, § 2º, da Lei nº 11.494/2007.

Sobre os limites de **gastos com pessoal (LRF)**, constata-se que restaram **cumpridos**, uma vez que do limite máximo de 60%, o Município aplicou **33,59%** do total da receita corrente líquida; do limite máximo de 54%, o Poder Executivo aplicou **30,53%** do total da receita corrente líquida; do limite máximo de 6%, o Poder Legislativo aplicou **3,05%** do total da receita líquida corrente.

No que toca à **transparência da gestão fiscal** (cumprimento da Lei Complementar n. 131/2009 e Decreto Federal n. 7.185/2010), constatou a DMU que o Município de Vargem não cumpriu integralmente os regramentos acerca

da disponibilização de informações sobre a execução orçamentária e financeira, garantindo a transparência da gestão fiscal, cuja divulgação é obrigatória desde maio de 2013.

É sabido que a Decisão Normativa nº TC 11/2013 alterou a redação da Decisão Normativa nº TC 06/2008, incluindo, entre os fundamentos para emissão de Parecer Prévio recomendando a rejeição das contas, o descumprimento às regras previstas nos arts. 48, 48-A e 49, da Lei Complementar n. 101/00.

Todavia, no presente caso não houve o descumprimento integral de todas as condições, formas e prazos previstos na regulamentação da Lei da Transparência, de modo que a presente restrição não pode ser enquadrada como fator de rejeição das contas.

Segue, abaixo, o quadro síntese elaborado a partir do confeccionado pela DMU, que reflete em boa medida a gestão municipal no exercício de 2014:

Quadro 21 – Síntese

1) Balanço Anual Consolidado	Embora, as demonstrações apresentem inconsistências de natureza contábil, essas não afetam de forma significativa a posição financeira, orçamentária e patrimonial do exercício em análise.	
2) Resultado Orçamentário	Superávit	R\$ 1.789.583,05
3) Resultado Financeiro	Superávit	R\$ 1.681.275,63
4) LIMITES	PARÂMETRO MÍNIMO	REALIZADO
4.1) Saúde	15,00%	16,20%
4.2) Ensino	25,00%	28,78%
4.3) FUNDEB	60,00%	62,92%
	95,00%	98,87%
4.4) Despesas com pessoal	PARÂMETRO MÁXIMO	REALIZADO
a) Município	60,00%	33,59%
b) Poder Executivo	54,00%	30,53%
c) Poder Legislativo	6,00%	3,05%
4.5) L.C. Nº 131/2009 E DEC. Nº 7.185/2010	DESCUMPRIU	

No tocante à atuação dos **Conselhos Municipais**, sua efetiva constituição e funcionamento, tem-se que passou a ser objeto de verificação por parte deste Tribunal a partir da redação dada à Resolução nº TC-16/94 (art. 20, § 2º), por meio da Resolução nº TC-077/2013. Tais órgãos têm natureza deliberativa e consultiva, e possuem a atribuição de auxiliar na formulação e no controle da execução de políticas públicas setoriais.

Da análise do relatório técnico, observa-se que a DMU apurou a remessa dos pareceres e prestações de contas do Conselho Municipal de Acompanhamento e Controle Social do FUNDEB, do Conselho Municipal de Saúde, do Conselho Municipal dos Direitos da Infância e do Adolescente e do Conselho Municipal de Alimentação Escolar.

Não foi constatado o encaminhamento, todavia, dos pareceres e prestações de contas do Conselho Municipal de Assistência Social e do Conselho Municipal do Idoso.

Apesar da ausência de remessa desses pareceres, entendo ser suficiente, no momento, considerando que as restrições não comprometem a regularidade das contas ora analisadas, a **recomendação** ao Poder Executivo para que corrija as irregularidades.

Por fim, também se apurou que, embora tenha sido encaminhado a nominata dos Conselheiros do Conselho Municipal dos Direitos da Criança e do Adolescente, não foram remetidos os atos de posse; o Plano de Ação referente ao FIA e o Plano de Aplicação dos recursos do FIA, em desacordo com o que dispõe a Resolução CONANDA nº 105/2005, art. 1º.

Apesar disso, tendo em vista o convênio de parceria firmado em 2010 pelo Ministério Público do Estado de Santa Catarina, o Tribunal de Contas e a Federação Catarinense dos Municípios – FECAM – para o desenvolvimento de ações voltadas à garantia da prioridade absoluta à criança e ao adolescente nos orçamentos públicos², cabe a inclusão da irregularidade constatada nestes autos em um relatório geral a ser encaminhado àquele Órgão ao final da apreciação das Prestações de Contas Municipais pelo Egrégio Plenário, e no qual deverão constar todas as irregularidades relativas aos FIAs.

Presentes, portanto, no meu entender, os requisitos que autorizam a expedição de parecer prévio favorável à aprovação das contas ora analisadas.

3. VOTO

² Termo de Cooperação n. 49/2010 firmado entre o TCE e o Ministério Público de Santa Catarina

Diante do exposto, proponho ao Egrégio Tribunal Pleno a adoção da seguinte deliberação:

3.1. EMITIR PARECER recomendando à Egrégia Câmara Municipal de Vargem a APROVAÇÃO das contas anuais do exercício de 2014 do Prefeito daquele Município à época, com as seguintes recomendações:

3.1.1. RECOMENDAR à Prefeitura Municipal de Vargem a adoção de providências visando à correção das deficiências apontadas pelo Órgão Instrutivo e pelo Ministério Público de Contas, a seguir identificadas, e à prevenção da ocorrência de outras semelhantes:

3.1.1.1. Ausência de realização de despesas, no primeiro trimestre de 2014, com os recursos do FUNDEB remanescentes do exercício anterior no valor de R\$ 22.401,71, mediante a abertura de crédito adicional, em descumprimento ao estabelecido no § 2º do artigo 21 da Lei nº 11.494/2007 (item 5.2.2, limite 3);

3.1.1.2. Divergência, no valor de R\$ 56.722,68, entre as Transferências Financeiras Recebidas (R\$ 3.881.563,32) e as Transferências Financeiras Concedidas (R\$ 3.938.286,00), evidenciadas no Balanço Financeiro – Anexo 13 da Lei nº 4.320/64, caracterizando afronta ao artigo 85 da referida Lei Anexo 13, fl. 78);

3.1.1.3. Divergência, no valor de R\$ 28.283,68, entre o Resultado Patrimonial apurado na Demonstração das Variações Patrimoniais – Anexo 15 (R\$ 1.412.291,82) e o Saldo Patrimonial do exercício corrente, apurado no Balanço Patrimonial – Anexo 14, (R\$ 9.513.372,01), deduzido o Saldo Patrimonial do exercício anterior (R\$ 8.072.796,51), em afronta aos artigos 104 e 105 da Lei nº 4.320/64. Registra-se que a Divergência tem sua origem no Fundo Municipal de Saúde (Item 4.1, Quadro 10 e Anexo 15, fl. 80);

3.1.1.4. Divergência, no valor de R\$ 28.283,68, apurada entre a variação do saldo patrimonial financeiro (R\$ 1.861.271,00) e o resultado da execução orçamentária – Superávit (R\$ 1.789.583,05), considerando o cancelamento de restos a pagar de R\$ 100.126,95 e a divergência entre as transferências financeiras Concedidas e Recebidas (R\$ 56.722,68), em afronta ao artigo 102 da Lei nº 4.320/64. Registra-se que a divergência tem sua origem na transposição entre exercícios do saldo financeiro do Fundo Municipal de Saúde (item 3.1, Quadro 02 e item 4.2, Quadro 11);

3.1.1.5. Divergência, no valor de R\$ 28.448,68, entre o saldo do grupo Disponível do Balanço Patrimonial do exercício anterior – Anexo 14 (R\$ 1.507.190,09) e o saldo inicial do Balanço Financeiro do exercício atual – Anexo 13 (R\$ 1.535.638,77), em desacordo com o artigo 103 da Lei nº 4.320/64 (Item 4.1, Quadro 10 e Anexo 13, fl. 78);

3.1.1.6. Registro indevido de Restos a Pagar e DDO nas Especificações de Fontes de Recursos FR 22 (-R\$ 5.597,13); FR 23 (-R\$ 902,91), FR 44 (-R\$ 1.068,00), FR 52 (-R\$ 14.501,80), FR 64 (-R\$ 23.868,68), FR 66 (-R\$ -54,42), FR 71(-R\$ -400,00), FR 83 (-R\$ -37.338,35), FR 01 (-R\$ 24.877,88) e FR 00 (-R\$ -134.169,71) e , com saldo devedor, em desacordo com o § 3º do art. 105 c/c art. 85, da Lei n. 4.320/64 (APÊNDICE, Planilha do Resultado Financeiro por Especificações de Fonte de Recursos);

3.1.1.7. Ausência de disponibilização em meios eletrônicos de acesso público, no prazo estabelecido, de informações pormenorizadas sobre a execução orçamentária e financeira, de modo a garantir a transparência da gestão fiscal com os requisitos mínimos necessários, em descumprimento ao estabelecido no art. 48-A, II, da Lei Complementar nº 101/2000 e art. 7º, II, do Decreto Federal nº 7.185/2010 (Capítulo 7);

3.1.1.8. Ausência de encaminhamento do Parecer do Conselho Municipal de Assistência Social em desatendimento ao que dispõe o art. 1º, § 2º, "c", da Resolução TC nº 77/2013 (item 6.5);

3.1.1.9. Ausência de encaminhamento do Parecer do Conselho Municipal do Idoso em desatendimento ao que dispõe o art. 1º, § 2º, "e", da Resolução TC nº 77/2013 (item 6.6).

3.2. RECOMENDAR ao Responsável pelo Poder Executivo a adoção de providências imediatas quanto às irregularidades mencionadas no Capítulo 6, item 6.3.1 – Do Fundo dos Direitos da Criança e do Adolescente.

3.3. RECOMENDAR à Câmara de Vereadores anotação e verificação de acatamento, pelo Poder Executivo, das observações constantes do Relatório Técnico.

3.4. RECOMENDAR ao Município de Vargem que, após o trânsito em julgado, divulgue a prestação de contas em análise e o respectivo parecer prévio, inclusive em meios eletrônicos de acesso público, conforme estabelece o art. 48 da Lei Complementar n. 101/2000 – LRF.

3.5. SOLICITAR à Egrégia Câmara de Vereadores que comunique a esta Corte de Contas o resultado do julgamento das presentes contas anuais, conforme prescreve o art. 59 da Lei Complementar (estadual) n. 202/2000, com a remessa de cópia do ato respectivo e da ata da sessão de julgamento da Câmara.

Florianópolis, em 06 de novembro de 2015.

JULIO GARCIA
CONSELHEIRO RELATOR

1. **Processo n.:** PCP-15/00277107
2. **Assunto:** Prestação de Contas do Prefeito referente ao exercício de 2014
3. **Responsável:** Nelson Gasperim Junior
4. **Unidade Gestora:** Prefeitura Municipal de Vargem
5. **Unidade Técnica:** DMU
6. **Parecer Prévio n.:** 0139/2015

O TRIBUNAL DE CONTAS DO ESTADO DE SANTA CATARINA, reunido nesta data, em Sessão Ordinária, com fulcro nos arts. 31 da Constituição Federal, 113 da Constituição do Estado e 1º e 50 da Lei Complementar n. 202/2000, tendo examinado e discutido a matéria, acolhe o Relatório e a Proposta de Parecer Prévio do Relator, aprovando-os:

6.1. EMITE PARECER recomendando à Egrégia Câmara Municipal de Vargem a **APROVAÇÃO** das contas anuais do exercício de 2014 do Prefeito daquele Município à época, com as seguintes recomendações:

6.1.1. Recomendar à Prefeitura Municipal de Vargem a adoção de providências visando à correção das deficiências apontadas pelo Órgão Instrutivo e pelo Ministério Público de Contas, a seguir identificadas, e à prevenção da ocorrência de outras semelhantes:

6.1.1.1. Ausência de realização de despesas, no primeiro trimestre de 2014, com os recursos do FUNDEB remanescentes do exercício anterior no valor de R\$ 22.401,71, mediante a abertura de crédito adicional, em descumprimento ao estabelecido no §2º do art. 21 da Lei n. 11.494/2007 (item 5.2.2 do Relatório DMU, limite 3);

6.1.1.2. Divergência, no valor de R\$ 56.722,68, entre as Transferências Financeiras Recebidas (R\$ 3.881.563,32) e as Transferências Financeiras Concedidas (R\$ 3.938.286,00), evidenciadas no Balanço Financeiro – Anexo 13 da Lei n. 4.320/64, caracterizando afronta ao art. 85 da referida Lei Anexo 13, fl. 78);

6.1.1.3. Divergência, no valor de R\$ 28.283,68, entre o Resultado Patrimonial apurado na Demonstração das Variações Patrimoniais – Anexo 15 (R\$ 1.412.291,82) e o Saldo Patrimonial do exercício corrente, apurado no Balanço Patrimonial – Anexo 14, (R\$ 9.513.372,01), deduzido o Saldo Patrimonial do exercício anterior (R\$ 8.072.796,51), em afronta aos artigos 104 e 105 da Lei n. 4.320/64. Registra-se que a Divergência tem sua origem no Fundo Municipal de Saúde (item 4.1 do Relatório DMU, Quadro 10 e Anexo 15, fl. 80);

6.1.1.4. Divergência, no valor de R\$ 28.283,68, apurada entre a variação do saldo patrimonial financeiro (R\$ 1.861.271,00) e o resultado da execução orçamentária – Superávit (R\$ 1.789.583,05), considerando o cancelamento de restos a pagar de R\$ 100.126,95 e a divergência entre as transferências financeiras Concedidas e Recebidas (R\$ 56.722,68), em afronta ao artigo 102 da Lei nº 4.320/64. Registra-se que a divergência tem sua origem na transposição

entre exercícios do saldo financeiro do Fundo Municipal de Saúde (item 3.1 do Relatório DMU, Quadro 02 e item 4.2, Quadro 11);

6.1.1.5. Divergência, no valor de R\$ 28.448,68, entre o saldo do grupo Disponível do Balanço Patrimonial do exercício anterior – Anexo 14 (R\$ 1.507.190,09) e o saldo inicial do Balanço Financeiro do exercício atual – Anexo 13 (R\$ 1.535.638,77), em desacordo com o artigo 103 da Lei nº 4.320/64 (item 4.1 do Relatório DMU, Quadro 10 e Anexo 13, fl. 78);

6.1.1.6. Registro indevido de Restos a Pagar e DDO nas Especificações de Fontes de Recursos FR 22 (-R\$ 5.597,13); FR 23 (-R\$ 902,91), FR 44 (-R\$ 1.068,00), FR 52 (-R\$ 14.501,80), FR 64 (-R\$ 23.868,68), FR 66 (-R\$ -54,42), FR 71(-R\$ -400,00), FR 83 (-R\$ -37.338,35), FR 01 (-R\$ 24.877,88) e FR 00 (-R\$ -134.169,71) e , com saldo devedor, em desacordo com o §3º do art. 105 c/c o art. 85, da Lei n. 4.320/64 (APÊNDICE, Planilha do Resultado Financeiro por Especificações de Fonte de Recursos);

6.1.1.7. Ausência de disponibilização em meios eletrônicos de acesso público, no prazo estabelecido, de informações pormenorizadas sobre a execução orçamentária e financeira, de modo a garantir a transparência da gestão fiscal com os requisitos mínimos necessários, em descumprimento ao estabelecido no art. 48-A, II, da Lei Complementar n. 101/2000 e art. 7º, II, do Decreto Federal n. 7.185/2010 (Capítulo 7);

6.1.1.8. Ausência de encaminhamento do Parecer do Conselho Municipal de Assistência Social em desatendimento ao que dispõe o art. 1º, § 2º, "c", da Resolução n. TC-77/2013 (item 6.5 do Relatório DMU);

6.1.1.9. Ausência de encaminhamento do Parecer do Conselho Municipal do Idoso em desatendimento ao que dispõe o art. 1º, §2º, "e", da Resolução n. TC-77/2013 (item 6.6 do Relatório DMU).

6.2. Recomenda ao Responsável pelo Poder Executivo a adoção de providências imediatas quanto às irregularidades mencionadas no Capítulo 6, item 6.3.1 – Do Fundo dos Direitos da Criança e do Adolescente.

6.3. Recomenda à Câmara de Vereadores anotação e verificação de acatamento, pelo Poder Executivo, das observações constantes do Relatório DMU.

6.4. Recomenda ao Município de Vargem que, após o trânsito em julgado, divulgue a prestação de contas em análise e o respectivo parecer prévio, inclusive em meios eletrônicos de acesso público, conforme estabelece o art. 48 da Lei Complementar n. 101/2000 – LRF.

6.5. Solicita à Egrégia Câmara de Vereadores que comunique a esta Corte de Contas o resultado do julgamento das presentes contas anuais, conforme prescreve o art. 59 da Lei Complementar (estadual) n. 202/2000, com a remessa de cópia do ato respectivo e da ata da sessão de julgamento da Câmara.

6.6. Determina a ciência deste Parecer Prévio à Câmara Municipal de Vargem.

6.7. Determina a ciência deste Parecer Prévio, bem como do Relatório e Voto do Relator e do **Relatório DMU n. 1869/2015** que o fundamentam, à Prefeitura Municipal de Vargem.

7. Ata n.: 79/2015

8. Data da Sessão: 30/11/2015 - Ordinária

9. Especificação do quorum:

9.1 Conselheiros presentes: Luiz Roberto Herbst (Presidente), Julio Garcia (Relator), Gerson dos Santos Sicca (art. 86, § 2º, da LC n. 202/2000) e Cleber Muniz Gavi (art. 86, *caput*, da LC n. 202/2000)

10. Representante do Ministério Público junto ao Tribunal de Contas:

Aderson Flores

LUIZ ROBERTO HERBST
Presidente

JULIO GARCIA
Relator

Fui presente: ADERSON FLORES
Procurador-Geral do Ministério Público junto ao TCE/SC



Of. TCE/SEG Nº 1918/2016

Florianópolis, 26/02/2016

Senhor Presidente,

Comunico a V. Exa. que o Egrégio Plenário deste Tribunal em sessão de 30/11/2015, quando da apreciação do Processo nº @PCP-15/00277107, que versa sobre Prestação de Contas do Prefeito referente ao exercício de 2014, da Prefeitura Municipal de Vargem, exarou o Parecer Prévio nº 139, que está disponibilizado no endereço <http://servicos.tce.sc.gov.br/processo>.

Ressalto que somente após o trânsito em julgado é que as peças do referido processo estarão disponibilizadas para o competente julgamento e, na oportunidade, esta Câmara será comunicada.

Atenciosamente,

FRANCISCO LUIZ FERREIRA FILHO
SECRETÁRIO GERAL

Exmo. Sr. Of. TCE/SEG Nº 1918/2016 @PCP-15/00277107
Edson Tadeu Mantovani
Presidente da Câmara Municipal de Vargem
Rua Benjamim Margotti, 289, Centro
89.638-000 - VARGEM - SC



Of. TCE/SEG Nº 1916/2016

Florianópolis, 26/02/2016

Senhor Prefeito Municipal,

Comunico a V. Exa. que o Egrégio Plenário deste Tribunal em sessão de 30/11/2015, quando da apreciação do Processo nº @PCP-15/00277107, que versa sobre Prestação de Contas do Prefeito referente ao exercício de 2014, da Prefeitura Municipal de Vargem, exarou o Parecer Prévio nº 139, que está disponibilizado no portal deste Tribunal ou no endereço <http://servicos.tce.sc.gov.br/processo>.

Atenciosamente,

FRANCISCO LUIZ FERREIRA FILHO
SECRETÁRIO GERAL

Exmo. Sr. Of. TCE/SEG Nº 1916/2016 @PCP-15/00277107
Nelson Gasperim Junior
Prefeito Municipal de Vargem
Rua Zilda Mânica, 48, Centro
89.638-000 - VARGEM - SC



Of. TCE/SEG Nº 2800/2016

Florianópolis, 07/03/2016

Senhor Presidente,

Comunico a V. Exa. o trânsito em julgado e a disponibilidade para julgamento do processo n. @PCP-15/00277107, que trata de Prestação de Contas do Prefeito referente ao exercício de 2014 da Prefeitura Municipal de Vargem e informo que o mesmo poderá ser visualizado e reproduzido na íntegra, na seção "Peças do Processo", no endereço <http://servicos.tce.sc.gov.br/processo>.

Ressalto a solicitação de que essa Câmara de Vereadores comunique a esta Corte de Contas o resultado do julgamento das presentes contas anuais, conforme prescreve o art. 59 da Lei Complementar (estadual) n. 202/2000, com a juntada eletrônica de cópia do ato respectivo e da ata da sessão de julgamento da Câmara.

Atenciosamente,

FRANCISCO LUIZ FERREIRA FILHO
SECRETÁRIO GERAL

Exmo. Sr. Of. TCE/SEG Nº 2800/2016 @PCP-15/00277107
Edson Tadeu Mantovani
Presidente da Câmara Municipal de Vargem
Rua Benjamim Margotti, 289, Centro
89.638-000 - VARGEM - SC